

# PREDICCIONES GLOBALES 2024

Diciembre 2023

GAME CHANGERS



# CONTENIDOS



Este documento es interactivo, por favor pinche en los enlaces para ir a los hallazgos

**¿Cómo fue el 2023 para ti?**  
Pag 4



**Perspectivas para el 2024**  
Pag 9



**La economía en 2024**  
Pag 15



**Tecnología en 2024**  
Pag 21



**Seguridad Global en 2024**  
Pag 29



**Medioambiente en 2024**  
Pag 36



**Sociedad en 2024**  
Pag 43



**Metodología**  
Pag 51



# RESUMEN

## Dónde hemos estado y hacia dónde vamos

### 2023 EN RETROSPECTIVA

# 70%



dice "Este fue un mal año para mi país", por debajo del 73% del año pasado y del 90% de 2020. Antes del Covid, el 65% opinaba así

Esto va desde:



# 88%

en Argentina

al



# 48%

en Suiza

# 53%

Dice "Este año fue malo para mí y mi familia", frente al 56% del año pasado y el 70% de 2020.

### ECONOMÍA

Las expectativas son que la economía empeore en 2024. Muchas personas esperan que aumenten:

Precios	Inflación
<b>79%</b>	<b>70%</b>
Tasas de Interés	Desempleo
<b>70%</b>	<b>68%</b>



### WORLD SECURITY

# 48%



Piensa que es probable que se produzca una **nueva pandemia mundial** por un nuevo virus, variando de :

<b>68%</b>	<b>32%</b>
En Malasia	al en Japón



### MEDIOAMBIENTE



**65%** to **71%**

La expectativa de que se produzcan más fenómenos climáticos extremos ha aumentado con respecto al año pasado



**45%** to **51%**

Las expectativas de que una catástrofe natural afecte a una gran ciudad de su país han aumentado con respecto al año pasado

### SOCIEDAD




# 71%

Piensa que es probable que aumente el nivel de inmigración en su país, y va de...

<b>87%</b>	<b>34%</b>
En Portugal	al en Japón



### TECNOLOGÍA



# 64%

Espera que la IA cause la pérdida de muchos empleos en su país en 2024

# 56%

Espera que los médicos de su país utilicen habitualmente la IA para decidir tratamientos en 2024

# 55%

Espera que sus datos personales se filtren en Internet en 2024

### PERSPECTIVA PARA 2024



Es un poco más positiva que el año pasado por estas fechas, pero aún muy mejorable

El optimismo de que el año próximo será mejor que éste ha aumentado de

**65%** al **70%**

El optimismo de que la economía mundial será más fuerte el año próximo ha aumentado de

**46%** to **50%**

Pero ambos están muy lejos de sus niveles anteriores al Covid.

# ¿CÓMO FUE EL 2024 PARA TI?




Q.

## 2023 en retrospectiva

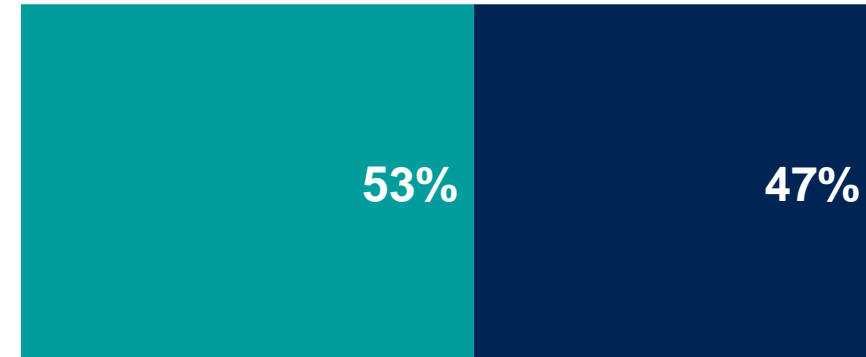
Indique si está muy de acuerdo, algo de acuerdo, algo en desacuerdo o muy en desacuerdo con las siguientes afirmaciones:

2023 fue un mal año para mi país



▼ -3 pp  
73%

2023 fue un mal año para mí y mi familia



▼ -3 pp  
56%

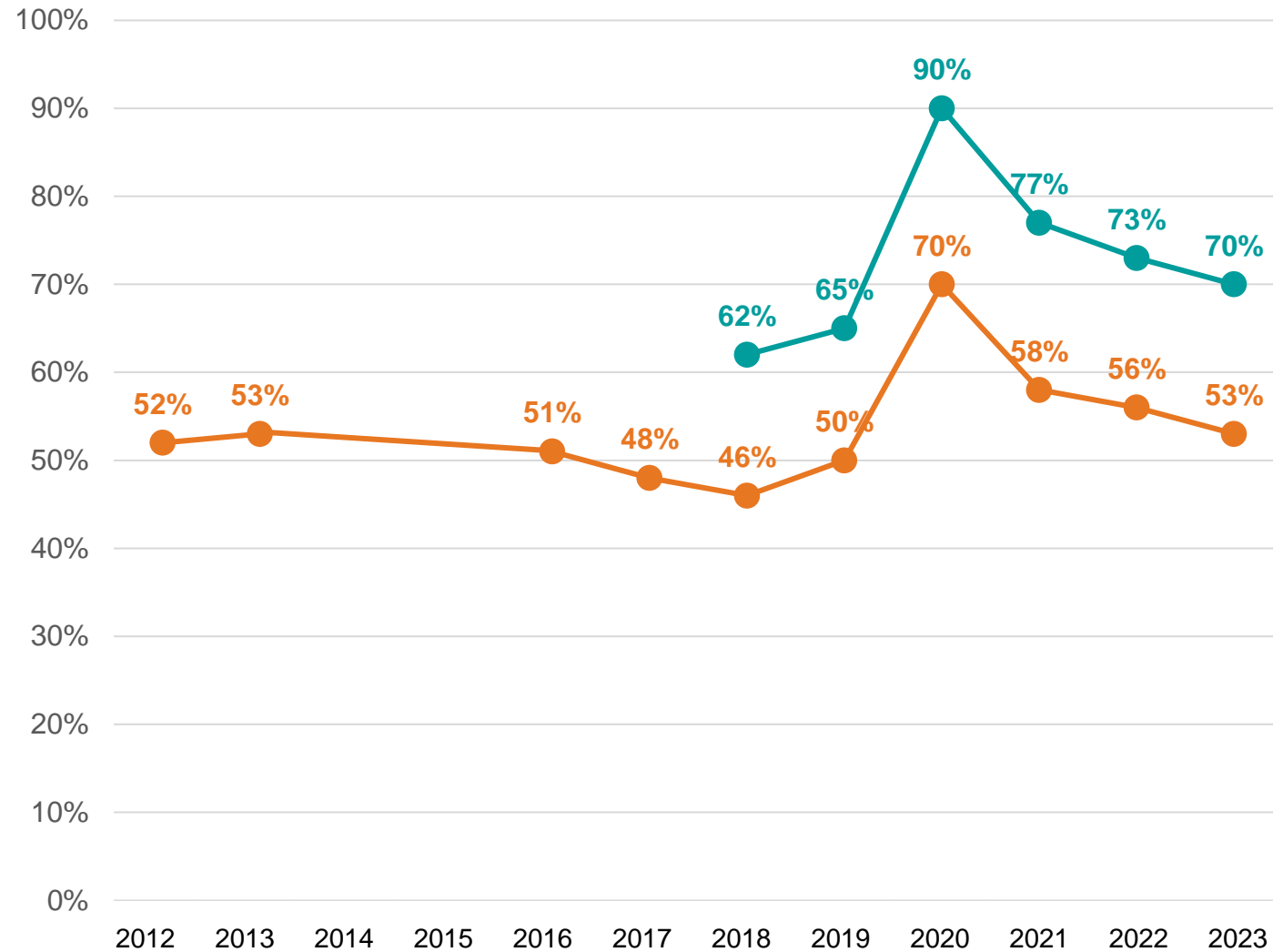
Base: 25,292 adults aged 18 years and older in India, 18-74 in Canada, Malaysia, New Zealand, South Africa, Turkey, and the United States, 20-74 in Thailand, 21-74 in Indonesia and Singapore, and 16-74 in all other countries. Friday, October 20 – Friday November 3, 2023

Q.

## 2023 en un contexto histórico

Indique si está muy de acuerdo, algo de acuerdo, algo en desacuerdo o muy en desacuerdo con las siguientes afirmaciones ...?

Promedios globales: % de acuerdo



Este año fue malo para mi país

Este año fue malo para mí y para mi familia.

Base: 25,292 adults aged 18 years and older in India, 18-74 in Canada, Malaysia, New Zealand, South Africa, Turkey, and the United States, 20-74 in Thailand, 21-74 in Indonesia and Singapore, and 16-74 in all other countries. Friday, October 20 – Friday November 3, 2023

Q.

Indique si está muy de acuerdo, algo de acuerdo, algo en desacuerdo o muy en desacuerdo con las siguientes afirmaciones:

## 2023 fue un mal año para mi país

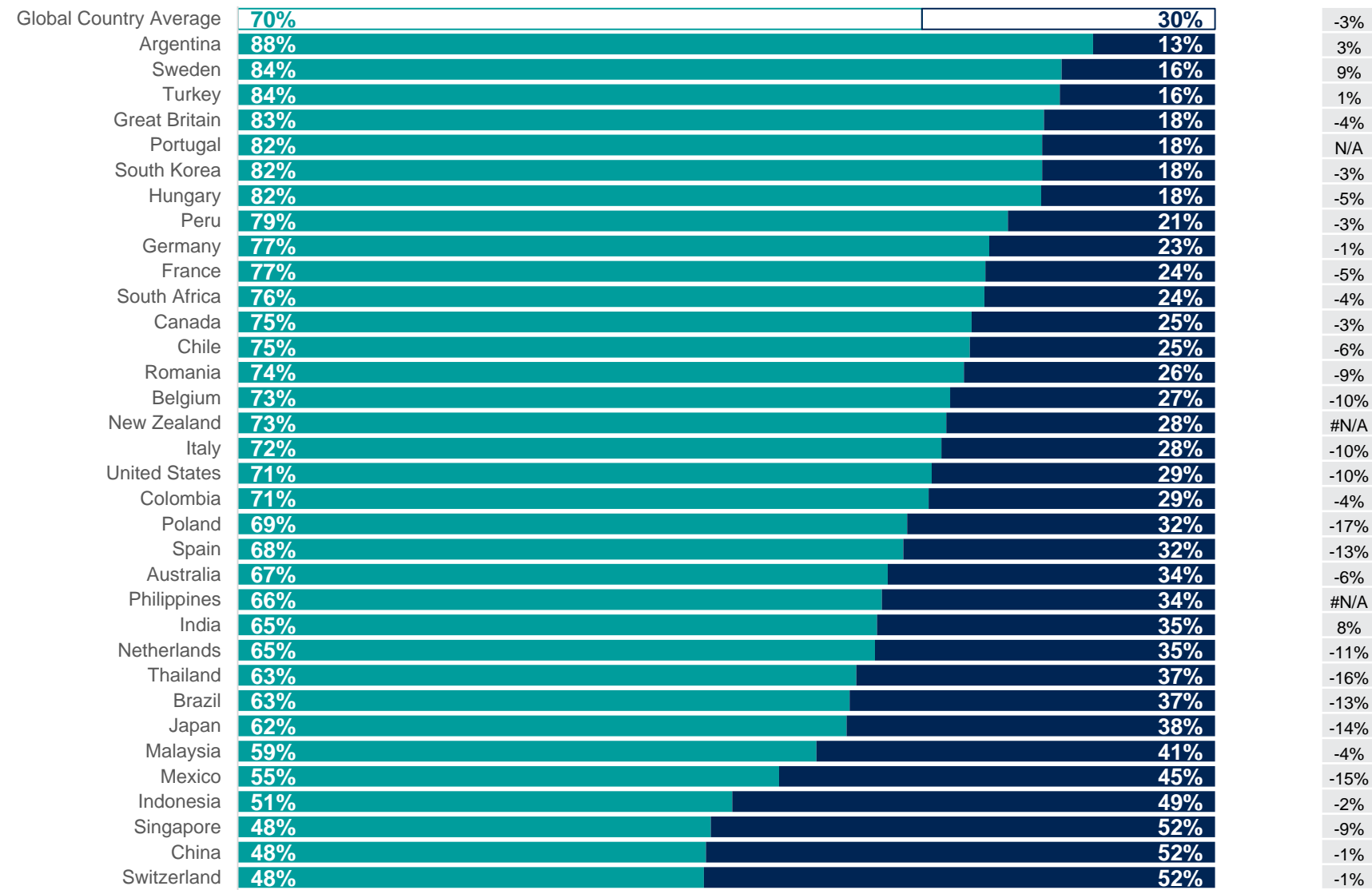
Base: 25,292 adults aged 18 years and older in India, 18-74 in Canada, Malaysia, New Zealand, South Africa, Turkey, and the United States, 20-74 in Thailand, 21-74 in Indonesia and Singapore, and 16-74 in all other countries. Friday, October 20 – Friday November 3, 2023

Mercado

De acuerdo

En desacuerdo

Cambio vs 2022

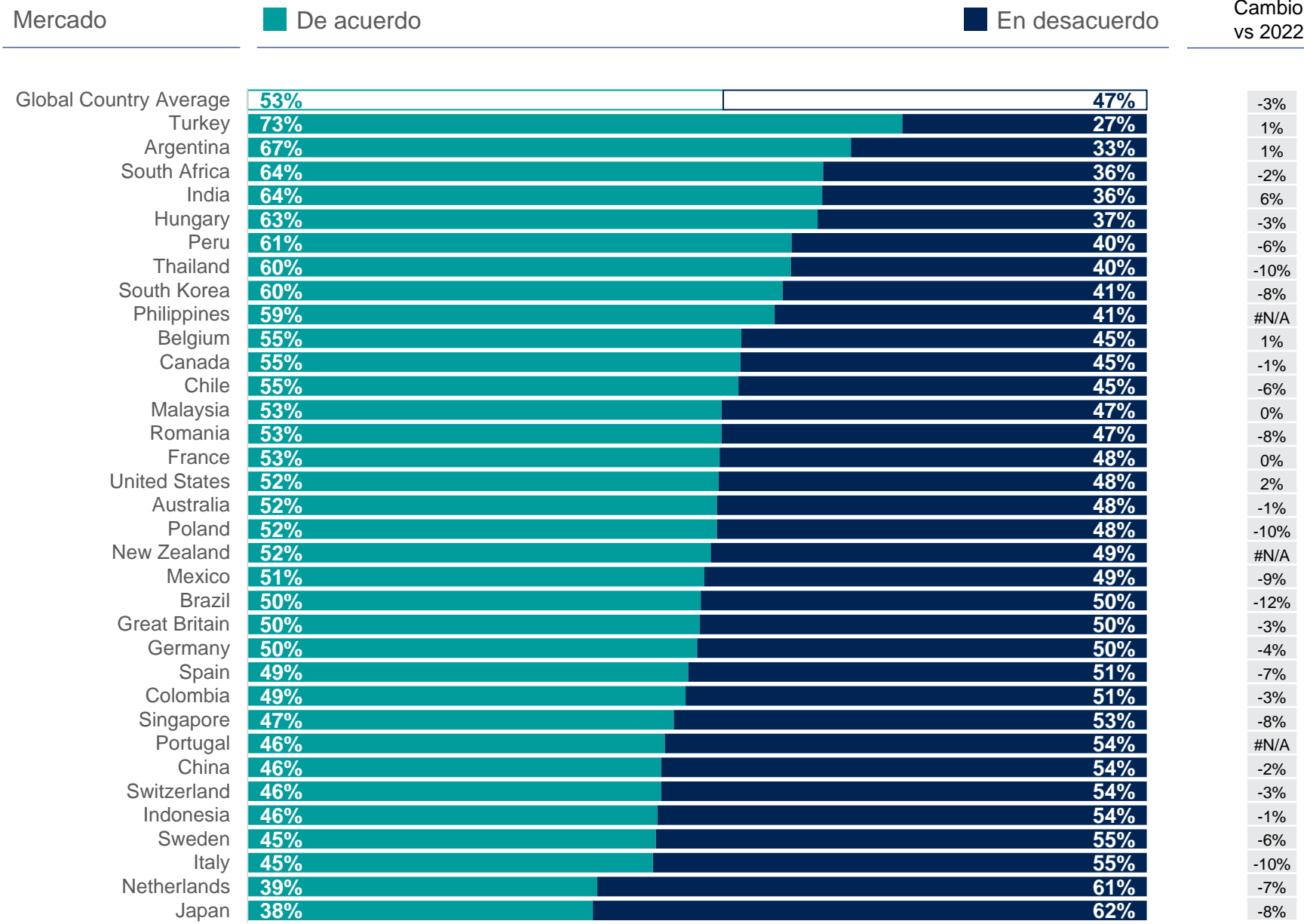


Q.

Indique si está muy de acuerdo, algo de acuerdo, algo en desacuerdo o muy en desacuerdo con las siguientes afirmaciones:

## 2023 fue malo para mí y para mi familia

Base: 25,292 adults aged 18 years and older in India, 18-74 in Canada, Malaysia, New Zealand, South Africa, Turkey, and the United States, 20-74 in Thailand, 21-74 in Indonesia and Singapore, and 16-74 in all other countries. Friday, October 20 – Friday November 3, 2023





# PERSPECTIVA PARA 2024



Q.

## Perspectiva para el 2024

Indique si está muy de acuerdo, algo de acuerdo, algo en desacuerdo o muy en desacuerdo con las siguientes afirmaciones:

Promedios globales

■ De acuerdo

■ En desacuerdo

% De acuerdo 2022

Adoptaré algunos propósitos personales para hacer algunas cosas concretas por mí o por los demás en 2024



▲ +1 pp

74%

Soy optimista de que 2024 será un año mejor para mí de lo que fue 2023



▲ +6 pp

65%

La economía mundial será más fuerte en 2024 que en 2023



▲ +4 pp

46%

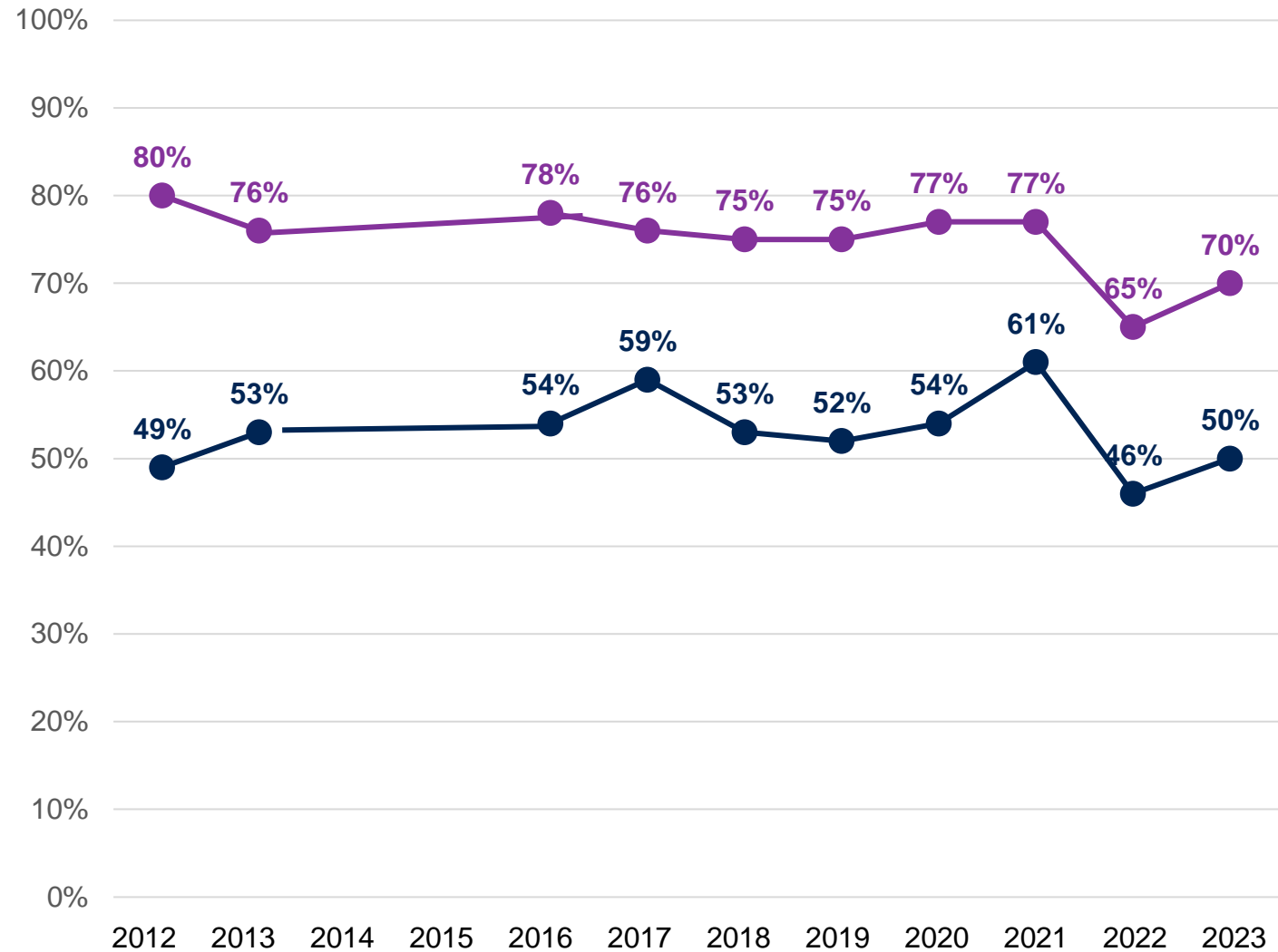
*Base: 25,292 adults aged 18 years and older in India, 18-74 in Canada, Malaysia, New Zealand, South Africa, Turkey, and the United States, 20-74 in Thailand, 21-74 in Indonesia and Singapore, and 16-74 in all other countries. Friday, October 20 – Friday November 3, 2023*

Q.

## Perspectiva para el 2024

Indique si está muy de acuerdo, algo de acuerdo, algo en desacuerdo o muy en desacuerdo con las siguientes afirmaciones ...?

Promedios globales: % de acuerdo



Soy optimista de que el próximo año será mejor que este

La economía mundial será más fuerte el próximo año que este

Base: 25,292 adults aged 18 years and older in India, 18-74 in Canada, Malaysia, New Zealand, South Africa, Turkey, and the United States, 20-74 in Thailand, 21-74 in Indonesia and Singapore, and 16-74 in all other countries. Friday, October 20 – Friday November 3, 2023

Q.

Indique si está muy de acuerdo, algo de acuerdo, algo en desacuerdo o muy en desacuerdo con las siguientes afirmaciones:

## Adoptaré propósitos personales para hacer algunas cosas concretas por mí o por los demás en 2024

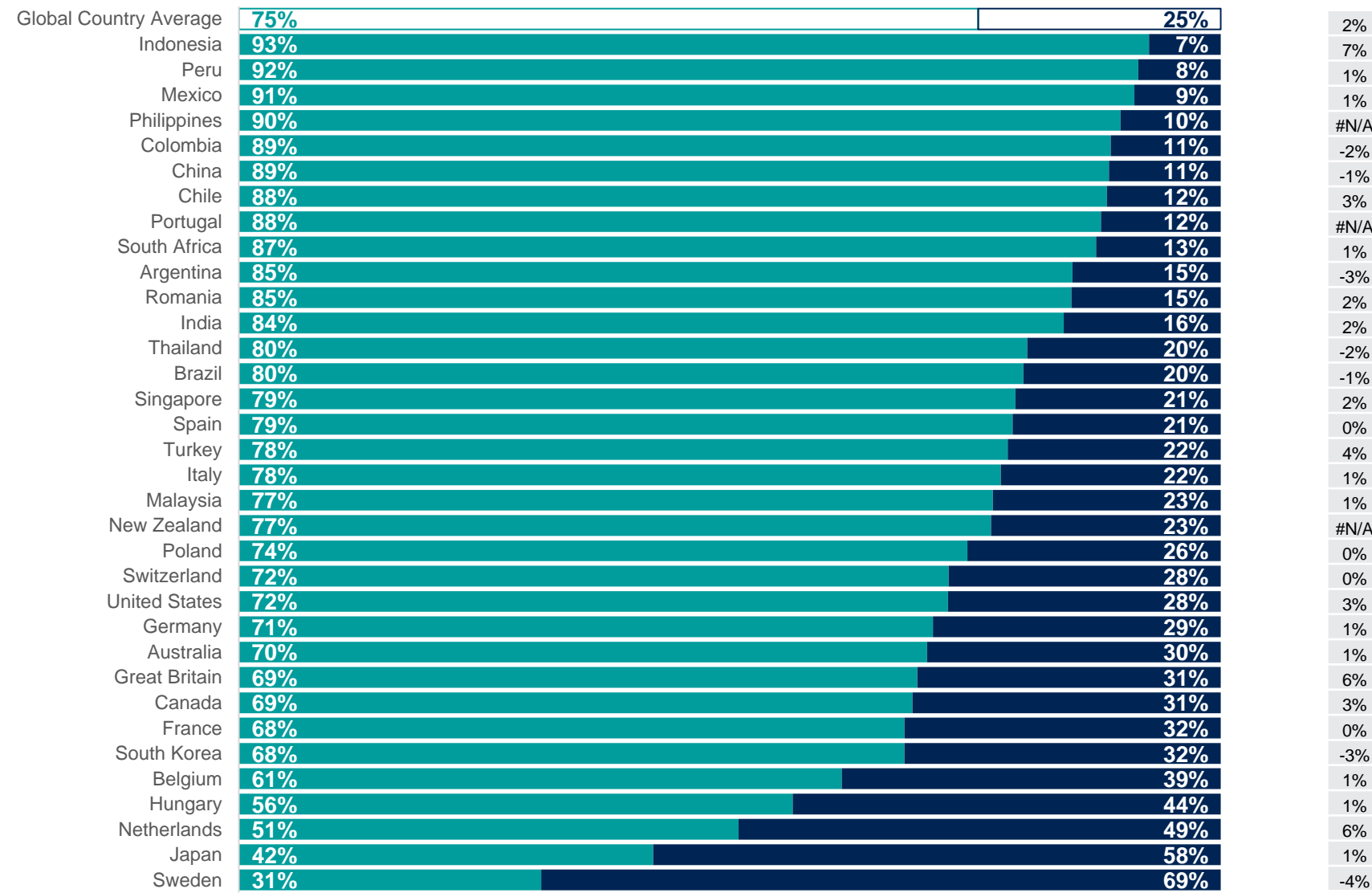
Base: 25,292 adults aged 18 years and older in India, 18-74 in Canada, Malaysia, New Zealand, South Africa, Turkey, and the United States, 20-74 in Thailand, 21-74 in Indonesia and Singapore, and 16-74 in all other countries. Friday, October 20 – Friday November 3, 2023

Mercado

De acuerdo

En desacuerdo

Cambio vs 2022



Q.

Indique si está muy de acuerdo, algo de acuerdo, algo en desacuerdo o muy en desacuerdo con las siguientes afirmaciones:

## Soy optimista de que 2024 será un año mejor para mí de lo que fue 2023

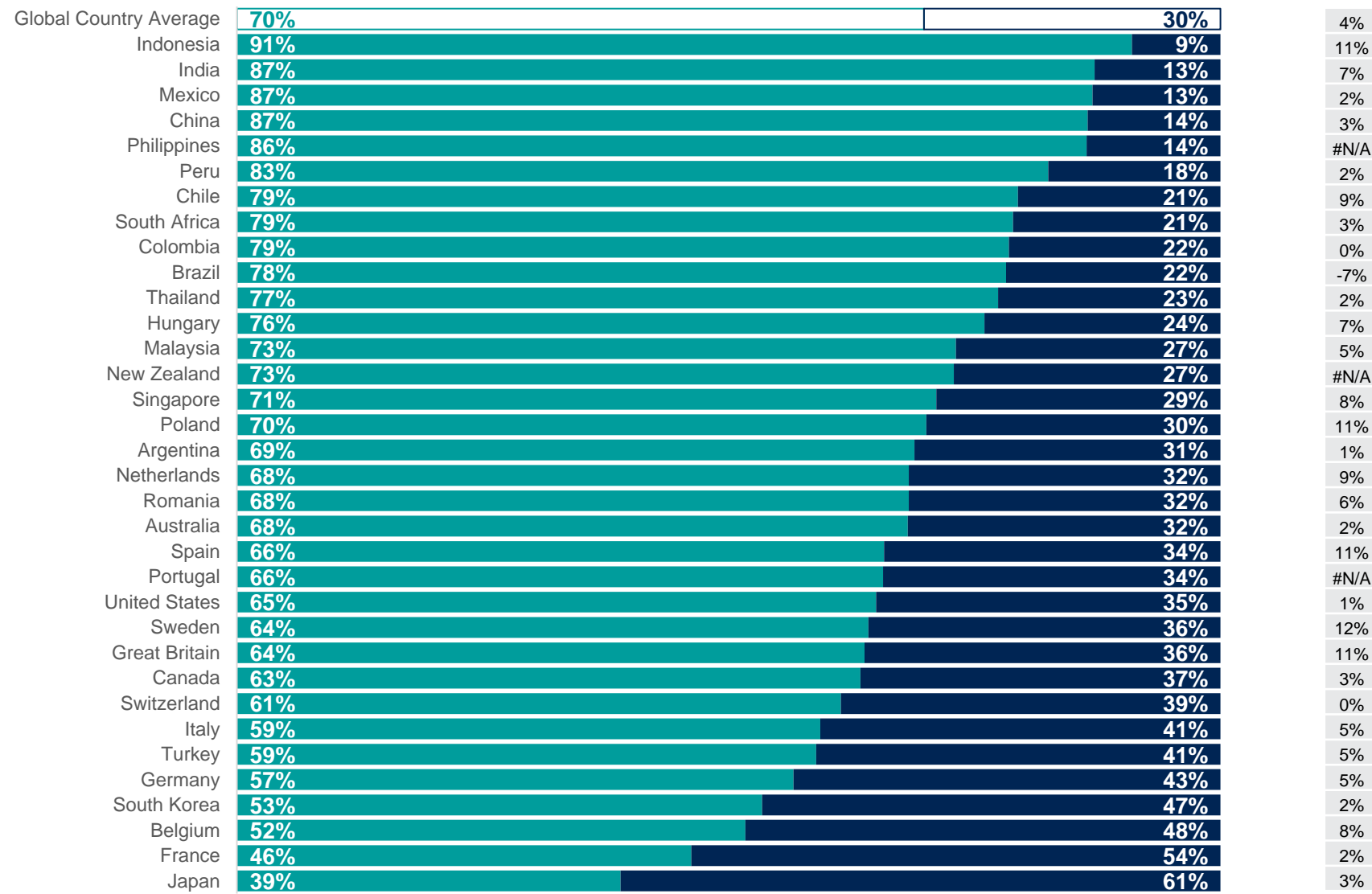
Base: 25,292 adults aged 18 years and older in India, 18-74 in Canada, Malaysia, New Zealand, South Africa, Turkey, and the United States, 20-74 in Thailand, 21-74 in Indonesia and Singapore, and 16-74 in all other countries. Friday, October 20 – Friday November 3, 2023

Mercado

■ De acuerdo

■ En desacuerdo

Cambio vs 2022



Q.

Indique si está muy de acuerdo, algo de acuerdo, algo en desacuerdo o muy en desacuerdo con las siguientes afirmaciones:

## La economía mundial será más fuerte en 2024 que en 2023

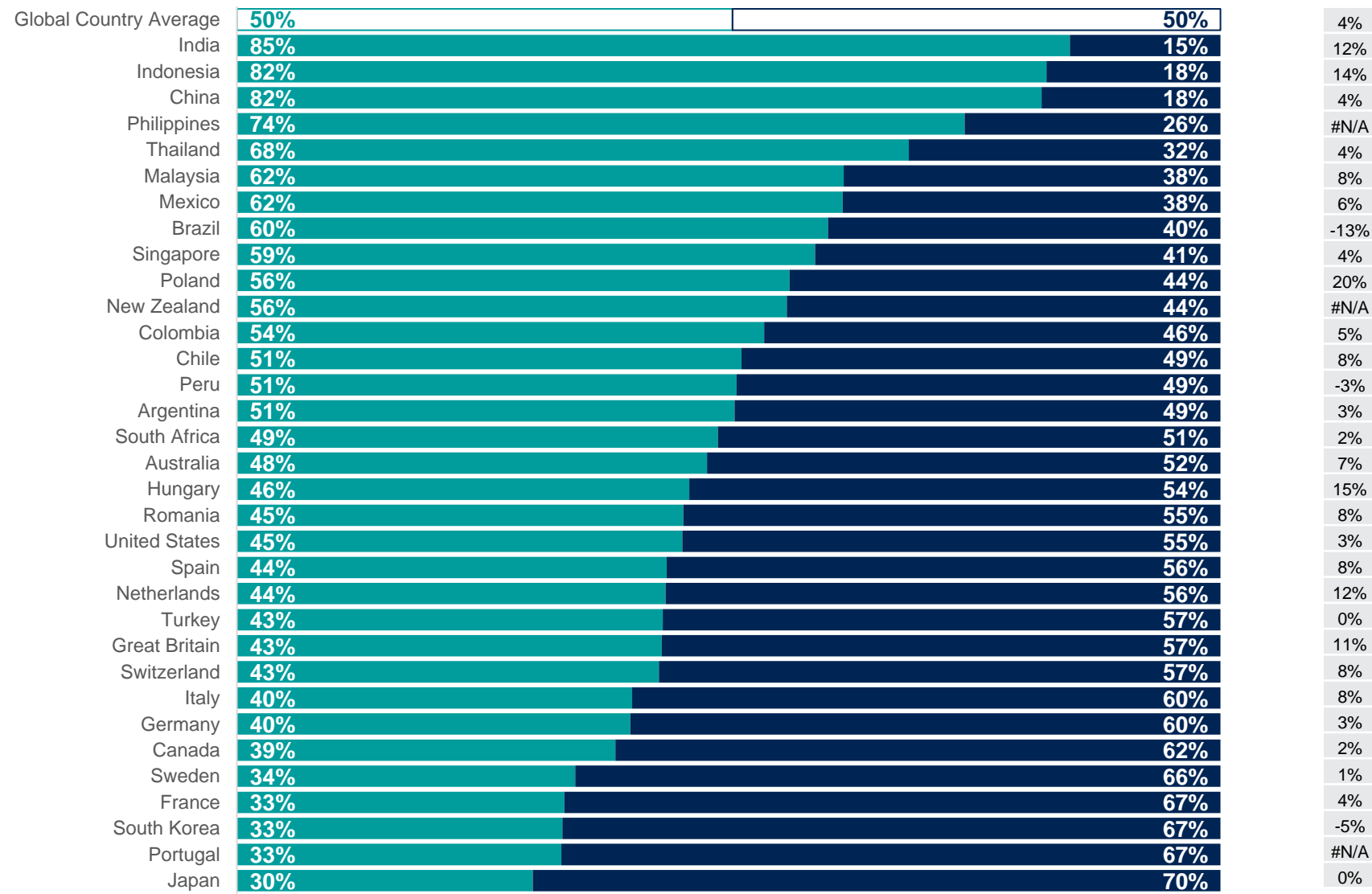
Base: 25,292 adults aged 18 years and older in India, 18-74 in Canada, Malaysia, New Zealand, South Africa, Turkey, and the United States, 20-74 in Thailand, 21-74 in Indonesia and Singapore, and 16-74 in all other countries. Friday, October 20 – Friday November 3, 2023

Mercado

■ De acuerdo

■ En desacuerdo

Cambio vs 2022



# LA ECONOMÍA EN 2024



Q.

## Economía

Para cada una de las siguientes situaciones, dígame qué tan probable o improbable cree que ocurran...?

Global averages

Likely

Improbable

% Probable 2022

Los precios en mi país aumentarán más rápido que los ingresos de la gente

79%

15%

▶ Sin cambio  
79%

La inflación en mi país será mayor en 2024 que en 2023

70%

21%

▼ -5 pp  
75%

Las tasas de interés en mi país serán más altas en 2024 que en 2023

70%

20%

▼ -4 pp  
74%

El desempleo en mi país será mayor en 2024 que en 2023

68%

22%

▶ Sin cambio  
68%

Base: 25,292 adults aged 18 years and older in India, 18-74 in Canada, Malaysia, New Zealand, South Africa, Turkey, and the United States, 20-74 in Thailand, 21-74 in Indonesia and Singapore, and 16-74 in all other countries. Friday, October 20 – Friday November 3, 2023

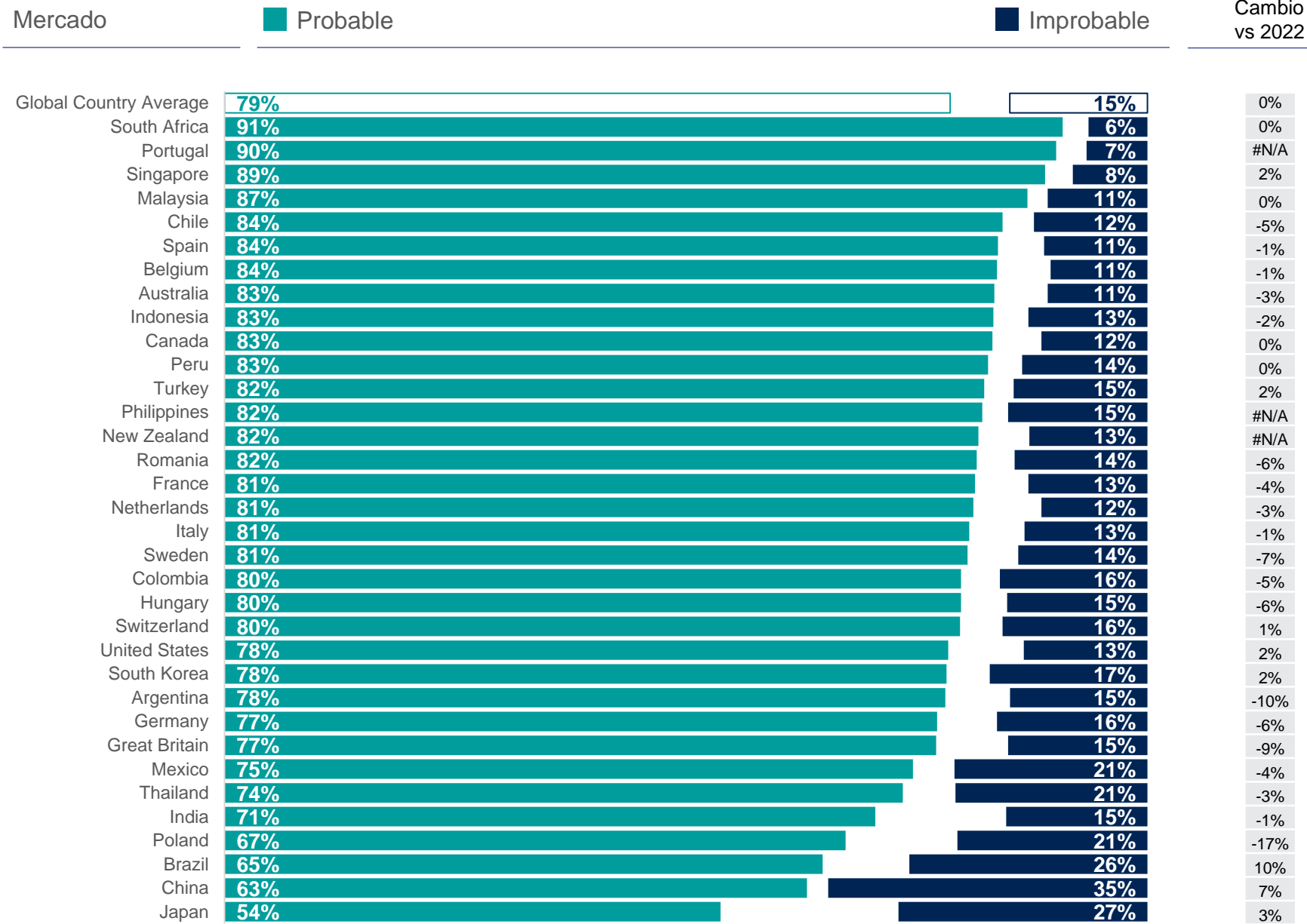


Q.

Para cada una de las siguientes situaciones, dígame qué tan probable o improbable cree que ocurran...?

## Los precios en mi país aumentarán más rápido que los ingresos de la gente

Base: 25,292 adults aged 18 years and older in India, 18-74 in Canada, Malaysia, New Zealand, South Africa, Turkey, and the United States, 20-74 in Thailand, 21-74 in Indonesia and Singapore, and 16-74 in all other countries. Friday, October 20 – Friday November 3, 2023

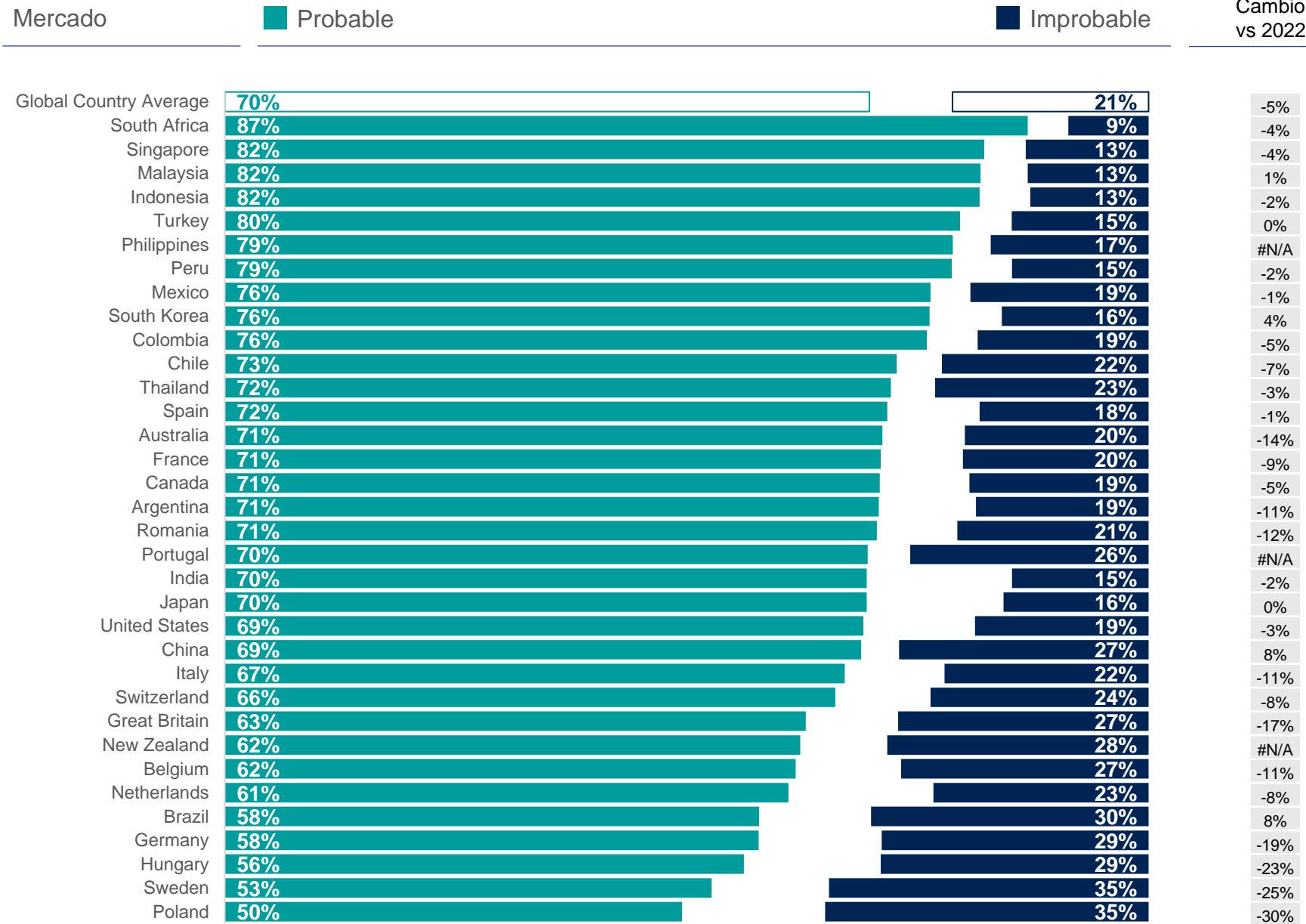


Q.

Para cada una de las siguientes situaciones, dígame qué tan probable o improbable cree que ocurran...?

## La inflación en mi país será mayor en 2024 que en 2023

Base: 25,292 adults aged 18 years and older in India, 18-74 in Canada, Malaysia, New Zealand, South Africa, Turkey, and the United States, 20-74 in Thailand, 21-74 in Indonesia and Singapore, and 16-74 in all other countries. Friday, October 20 – Friday November 3, 2023

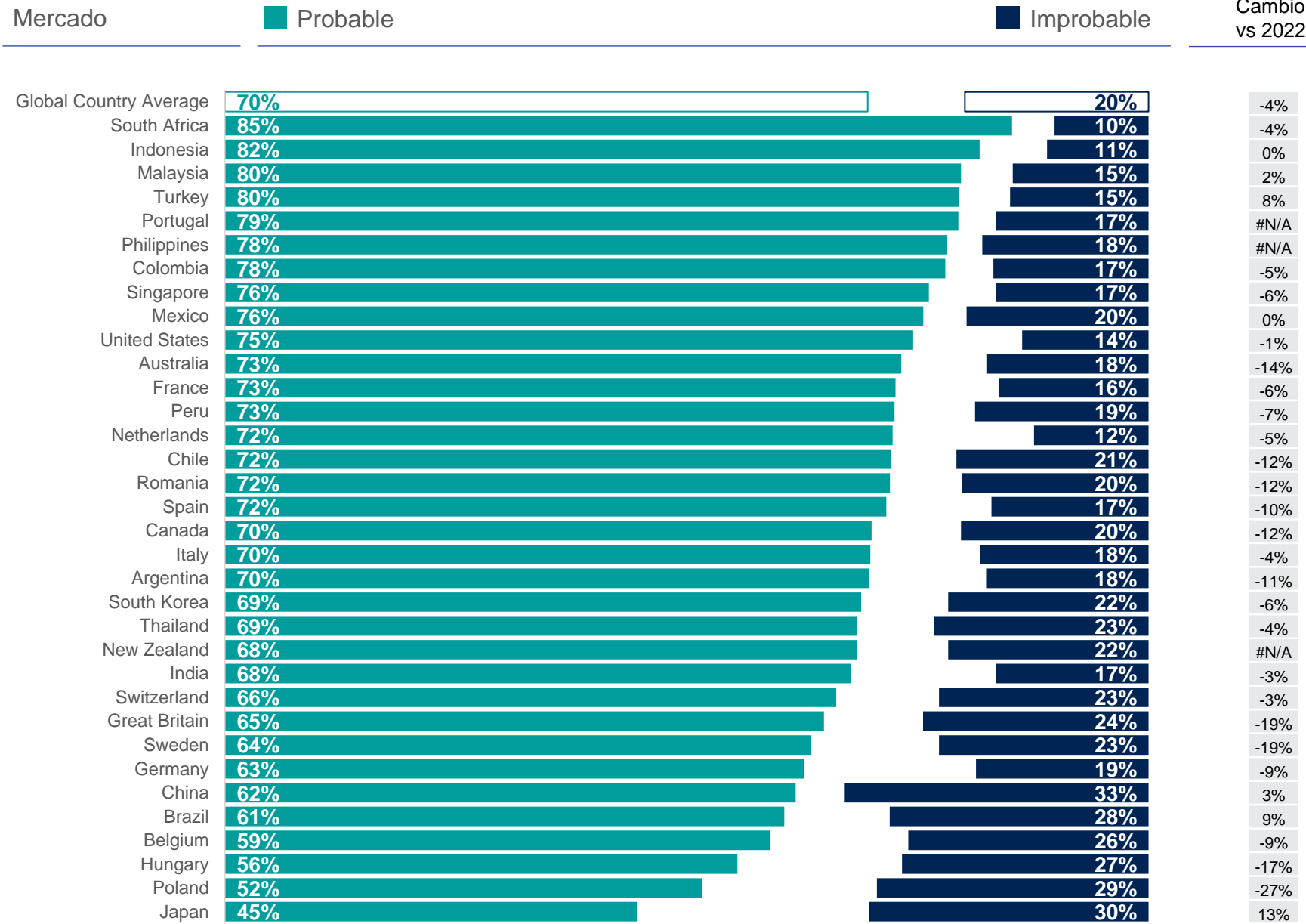


Q.

Para cada una de las siguientes situaciones, dígame qué tan probable o improbable cree que ocurran...?

## Las tasas de interés en mi país serán más altas en 2024 que en 2023

Base: 25,292 adults aged 18 years and older in India, 18-74 in Canada, Malaysia, New Zealand, South Africa, Turkey, and the United States, 20-74 in Thailand, 21-74 in Indonesia and Singapore, and 16-74 in all other countries. Friday, October 20 – Friday November 3, 2023

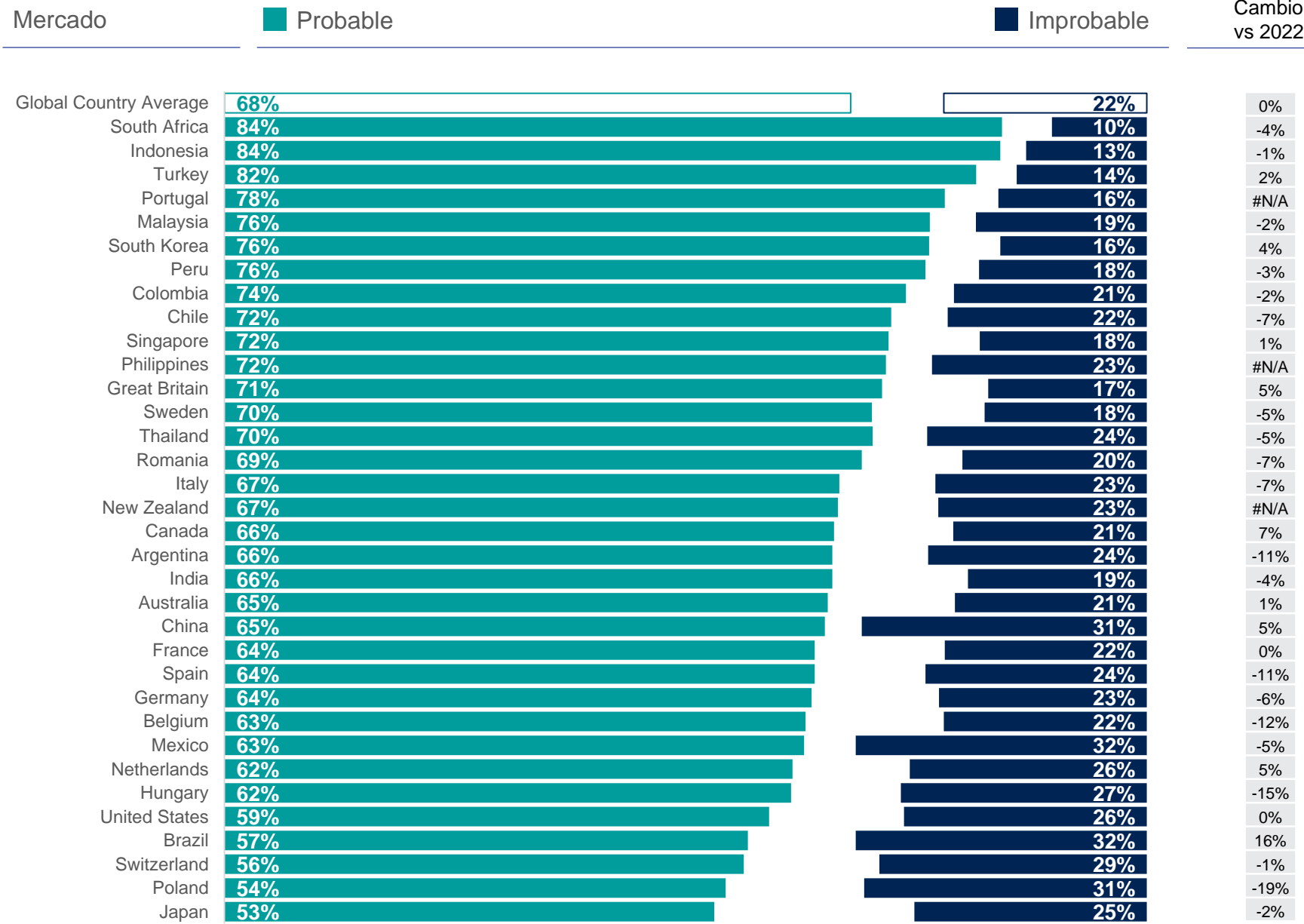


Q.

Para cada una de las siguientes situaciones, dígame qué tan probable o improbable cree que ocurran...?

## El desempleo en mi país será mayor en 2024 que en 2023

Base: 25,292 adults aged 18 years and older in India, 18-74 in Canada, Malaysia, New Zealand, South Africa, Turkey, and the United States, 20-74 in Thailand, 21-74 in Indonesia and Singapore, and 16-74 in all other countries. Friday, October 20 – Friday November 3, 2023



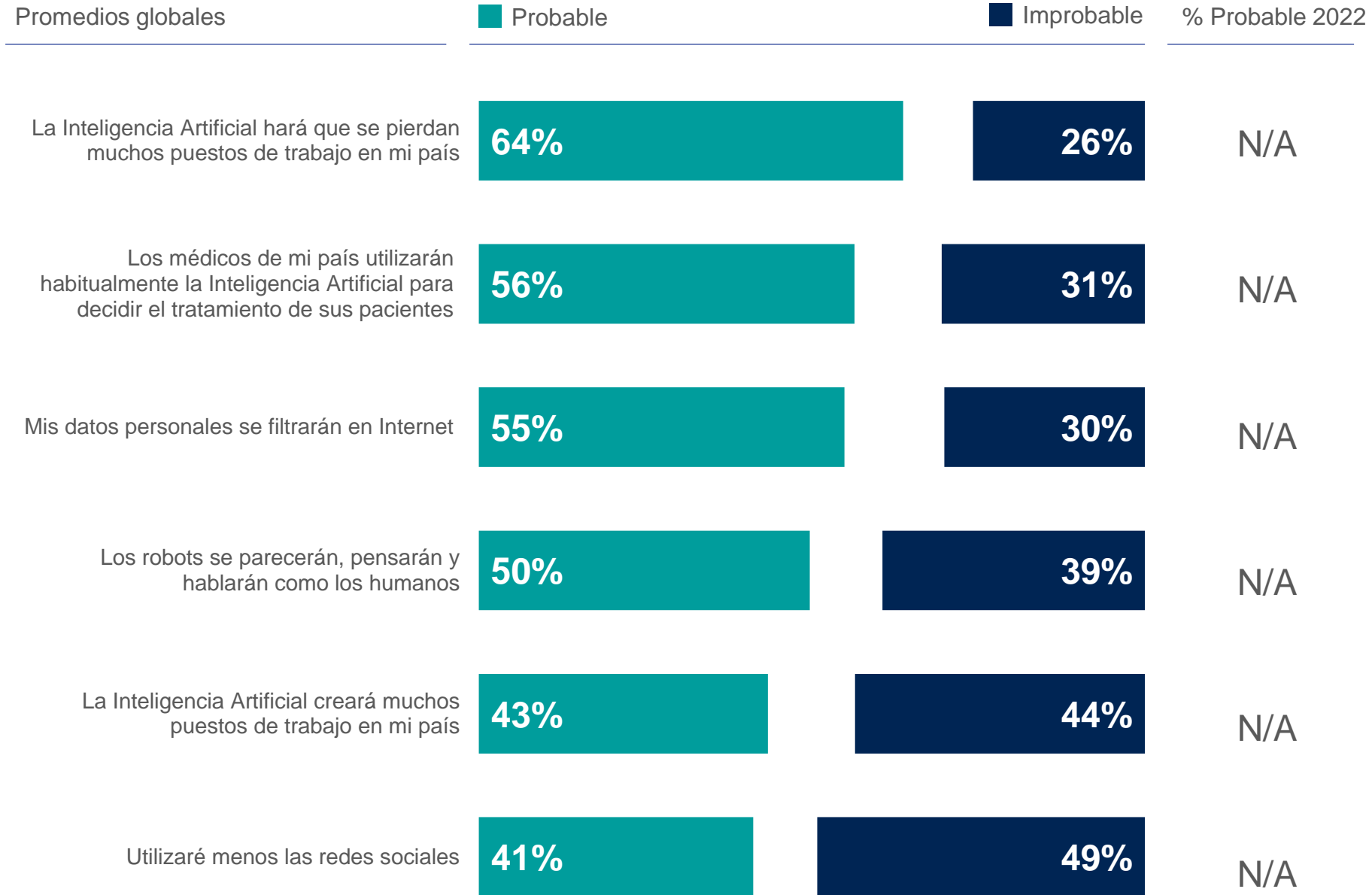
# TECNOLOGÍA EN 2024



Q.

## Tecnología

Para cada una de las siguientes situaciones, dígame qué tan probable o improbable cree que ocurran...?



Base: 25,292 adults aged 18 years and older in India, 18-74 in Canada, Malaysia, New Zealand, South Africa, Turkey, and the United States, 20-74 in Thailand, 21-74 in Indonesia and Singapore, and 16-74 in all other countries. Friday, October 20 – Friday November 3, 2023

Q.

Para cada una de las siguientes situaciones, dígame qué tan probable o improbable cree que ocurran...?

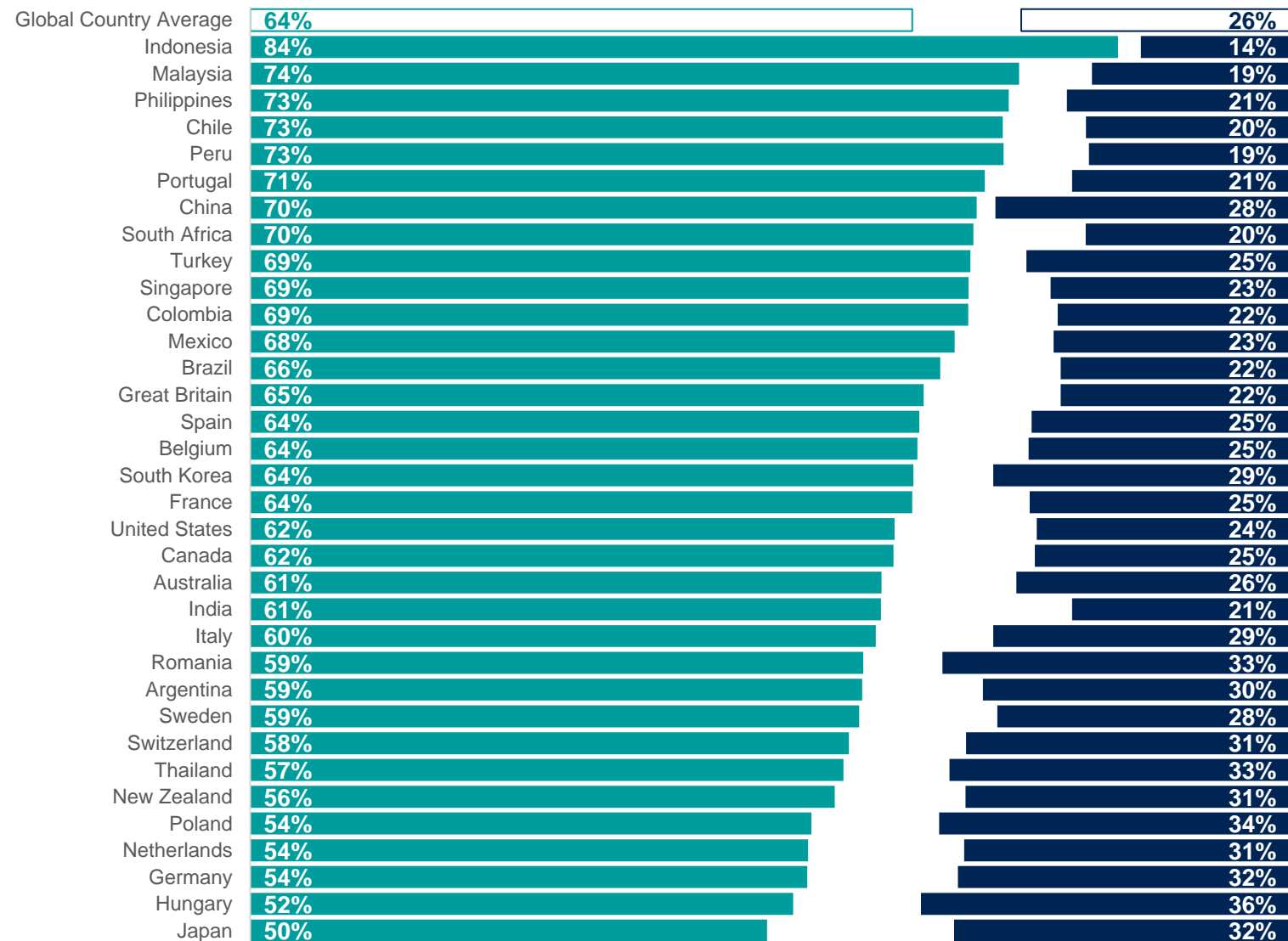
## La Inteligencia Artificial hará que se pierdan muchos puestos de trabajo en mi país

Base: 25,292 adults aged 18 years and older in India, 18-74 in Canada, Malaysia, New Zealand, South Africa, Turkey, and the United States, 20-74 in Thailand, 21-74 in Indonesia and Singapore, and 16-74 in all other countries. Friday, October 20 – Friday November 3, 2023

Mercado

■ Probable

■ Improbable



Q.

Para cada una de las siguientes situaciones, dígame qué tan probable o improbable cree que ocurran...?

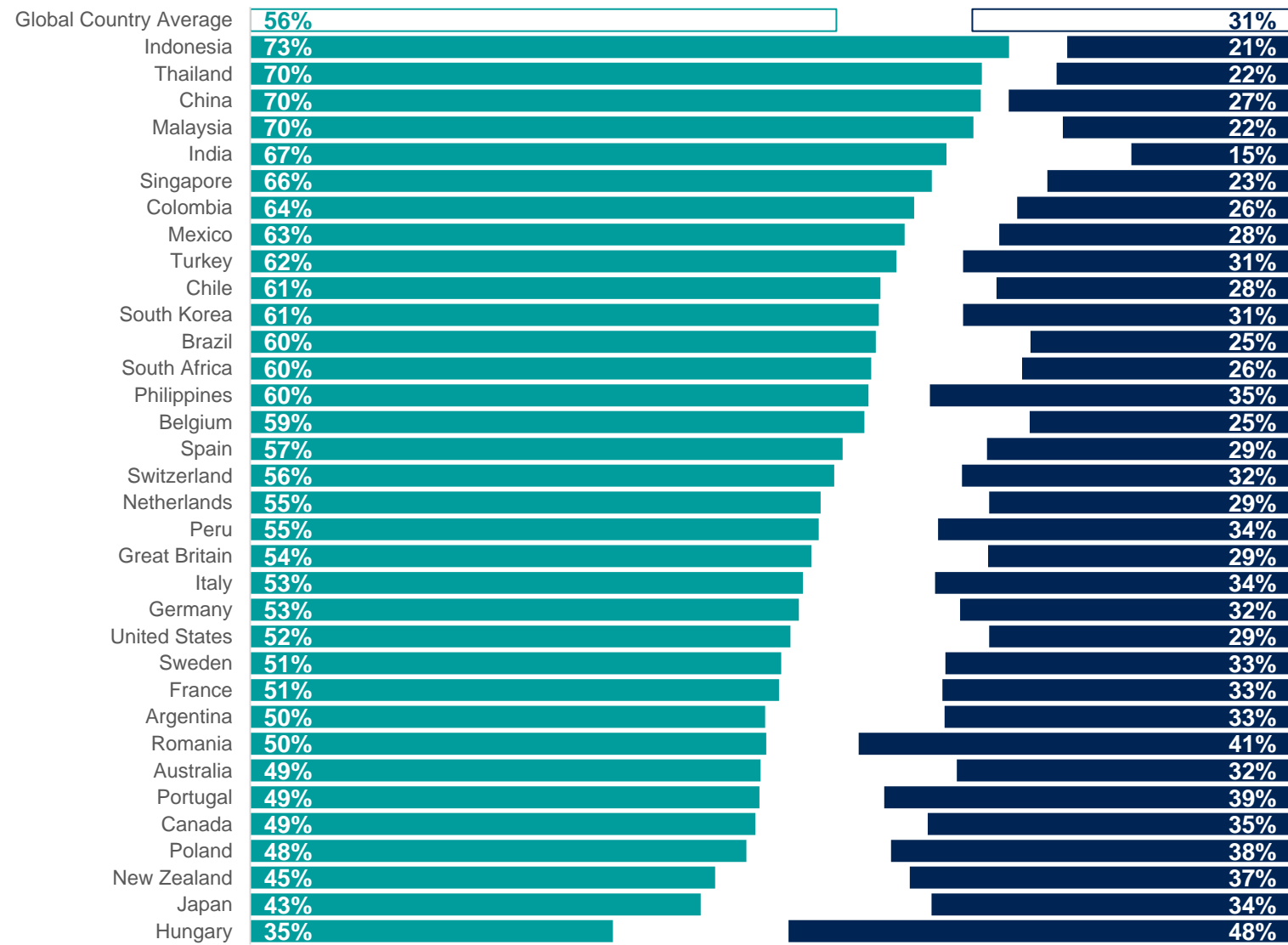
## Los médicos de mi país utilizarán habitualmente la Inteligencia Artificial para decidir el tratamiento de sus pacientes

Base: 25,292 adults aged 18 years and older in India, 18-74 in Canada, Malaysia, New Zealand, South Africa, Turkey, and the United States, 20-74 in Thailand, 21-74 in Indonesia and Singapore, and 16-74 in all other countries. Friday, October 20 – Friday November 3, 2023

Mercado

■ Probable

■ Improbable





Q.

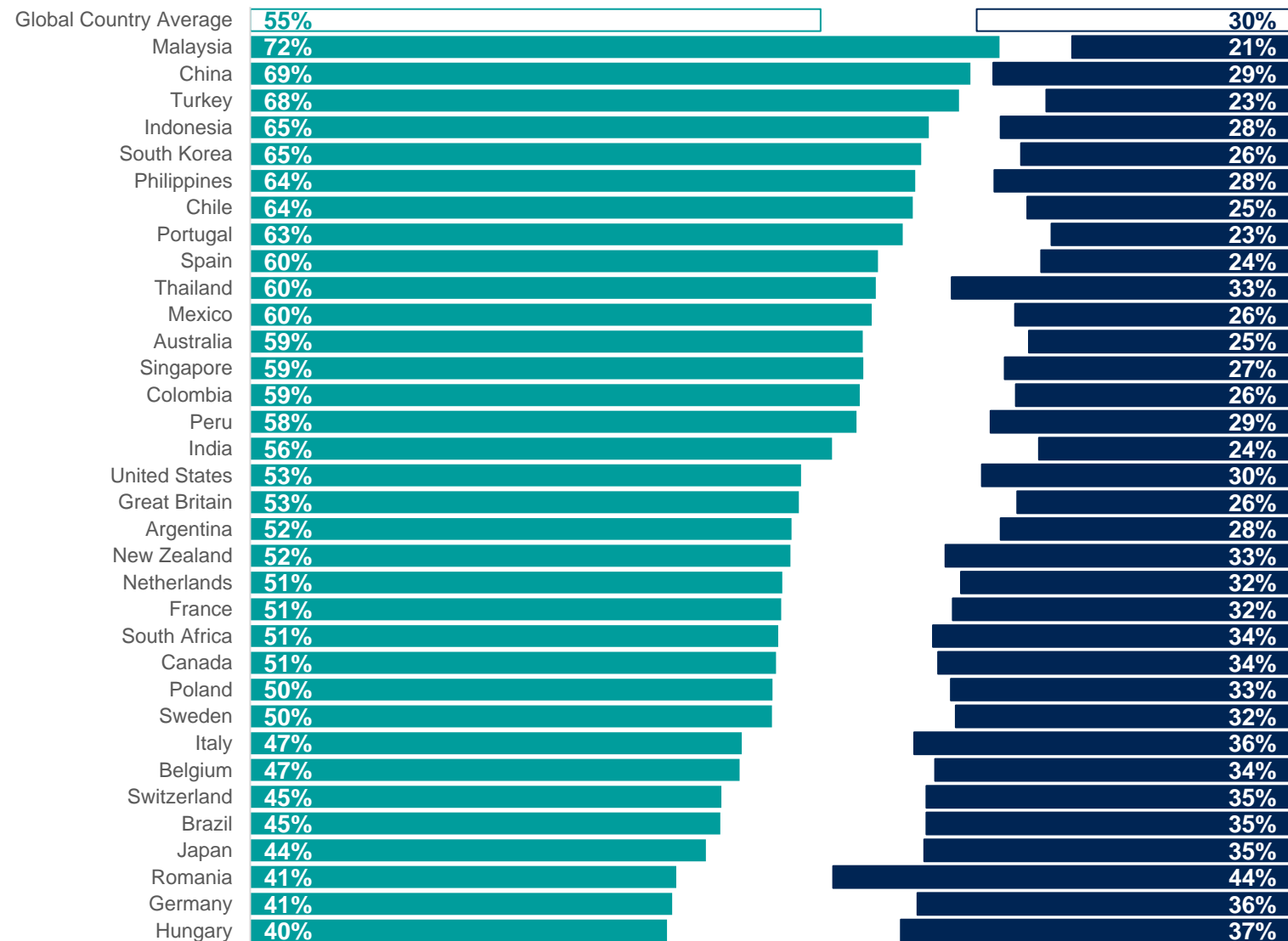
Para cada una de las siguientes situaciones, dígame qué tan probable o improbable cree que ocurran...?

## Mis datos personales se filtrarán en Internet

Mercado

■ Probable

■ Improbable



Base: 25,292 adults aged 18 years and older in India, 18-74 in Canada, Malaysia, New Zealand, South Africa, Turkey, and the United States, 20-74 in Thailand, 21-74 in Indonesia and Singapore, and 16-74 in all other countries. Friday, October 20 – Friday November 3, 2023

Q.

Para cada una de las siguientes situaciones, dígame qué tan probable o improbable cree que ocurran...?

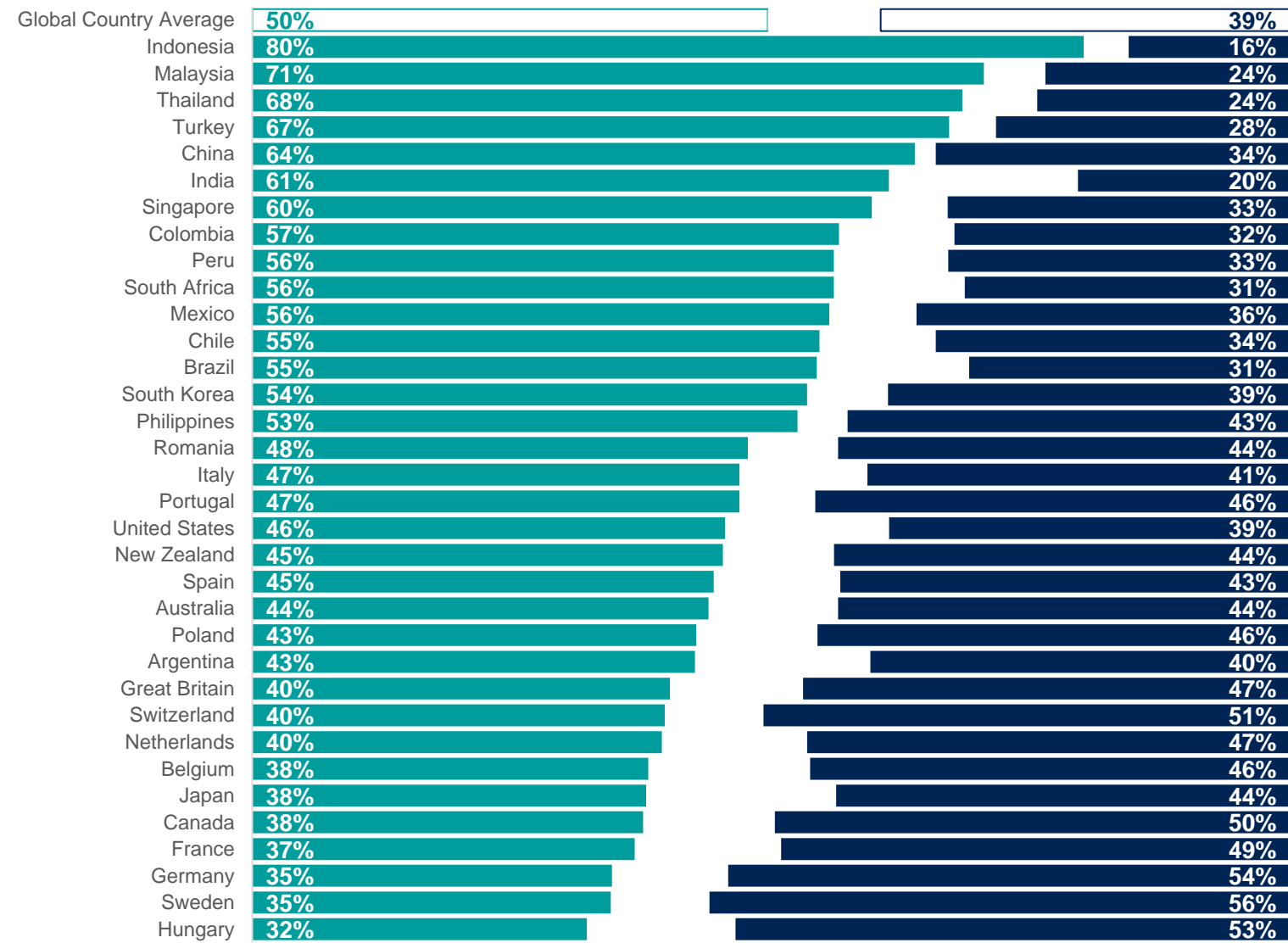
## Los robots se parecerán, pensarán y hablarán como los humanos

Base: 25,292 adults aged 18 years and older in India, 18-74 in Canada, Malaysia, New Zealand, South Africa, Turkey, and the United States, 20-74 in Thailand, 21-74 in Indonesia and Singapore, and 16-74 in all other countries. Friday, October 20 – Friday November 3, 2023

Mercado

Probable

Improbable



Q.

Para cada una de las siguientes situaciones, dígame qué tan probable o improbable cree que ocurran...?

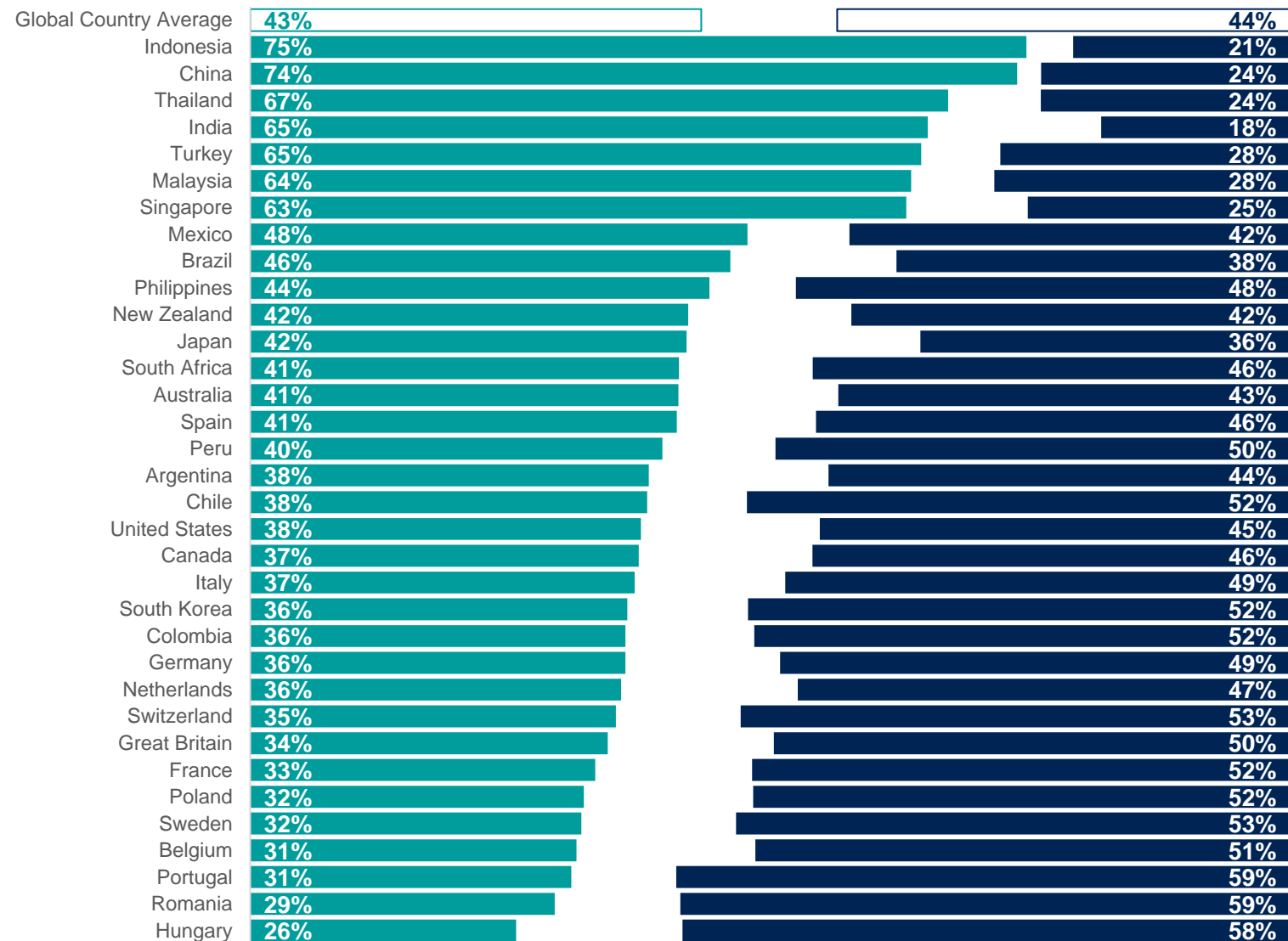
## La Inteligencia Artificial creará muchos puestos de trabajo en mi país

Base: 25,292 adults aged 18 years and older in India, 18-74 in Canada, Malaysia, New Zealand, South Africa, Turkey, and the United States, 20-74 in Thailand, 21-74 in Indonesia and Singapore, and 16-74 in all other countries. Friday, October 20 – Friday November 3, 2023

Mercado

Probable

Improbable



Q.

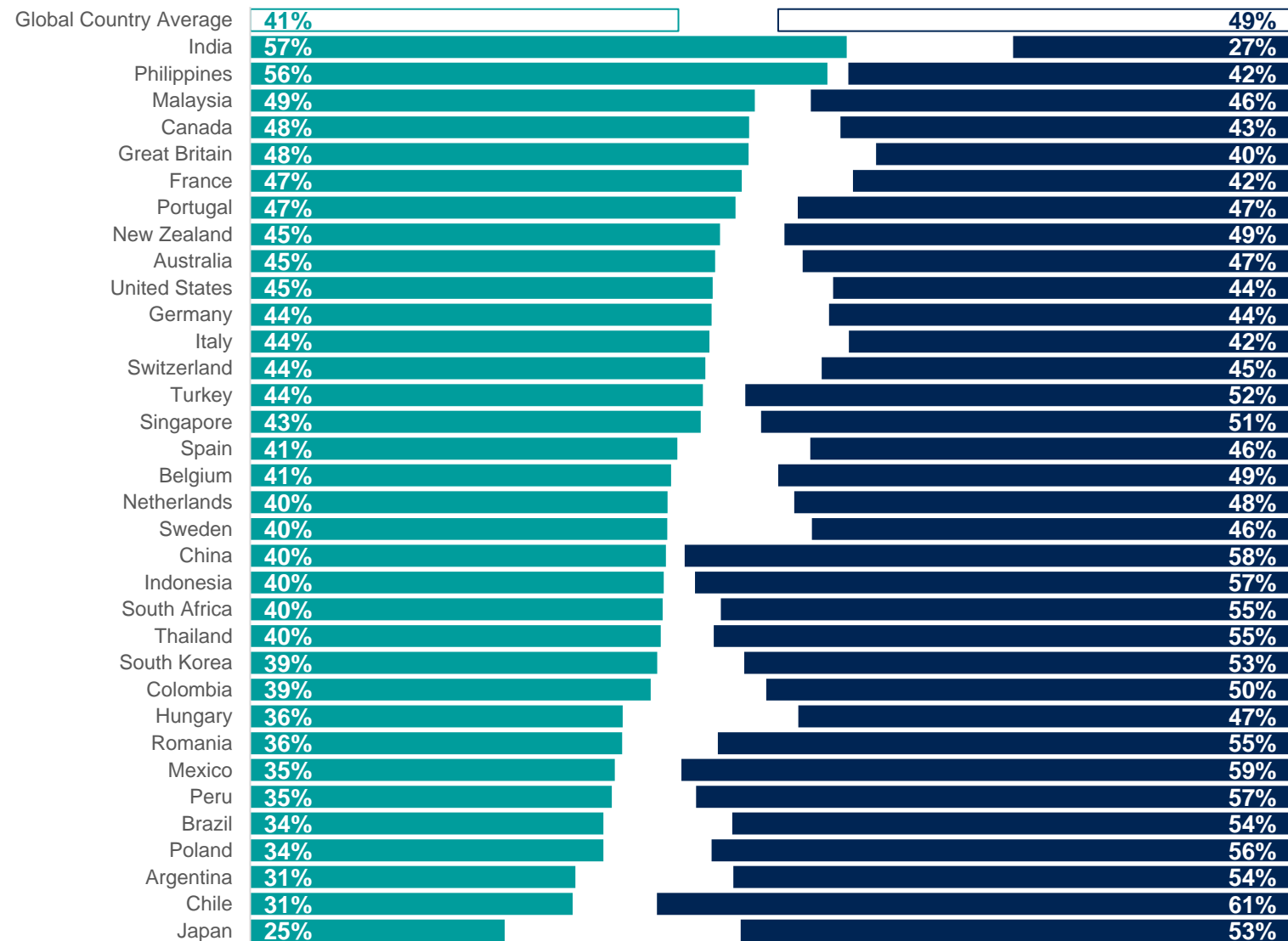
Para cada una de las siguientes situaciones, dígame qué tan probable o improbable cree que ocurran...?

## Utilizaré menos las redes sociales

Mercado


■ Probable

■ Improbable



Base: 25,292 adults aged 18 years and older in India, 18-74 in Canada, Malaysia, New Zealand, South Africa, Turkey, and the United States, 20-74 in Thailand, 21-74 in Indonesia and Singapore, and 16-74 in all other countries. Friday, October 20 – Friday November 3, 2023

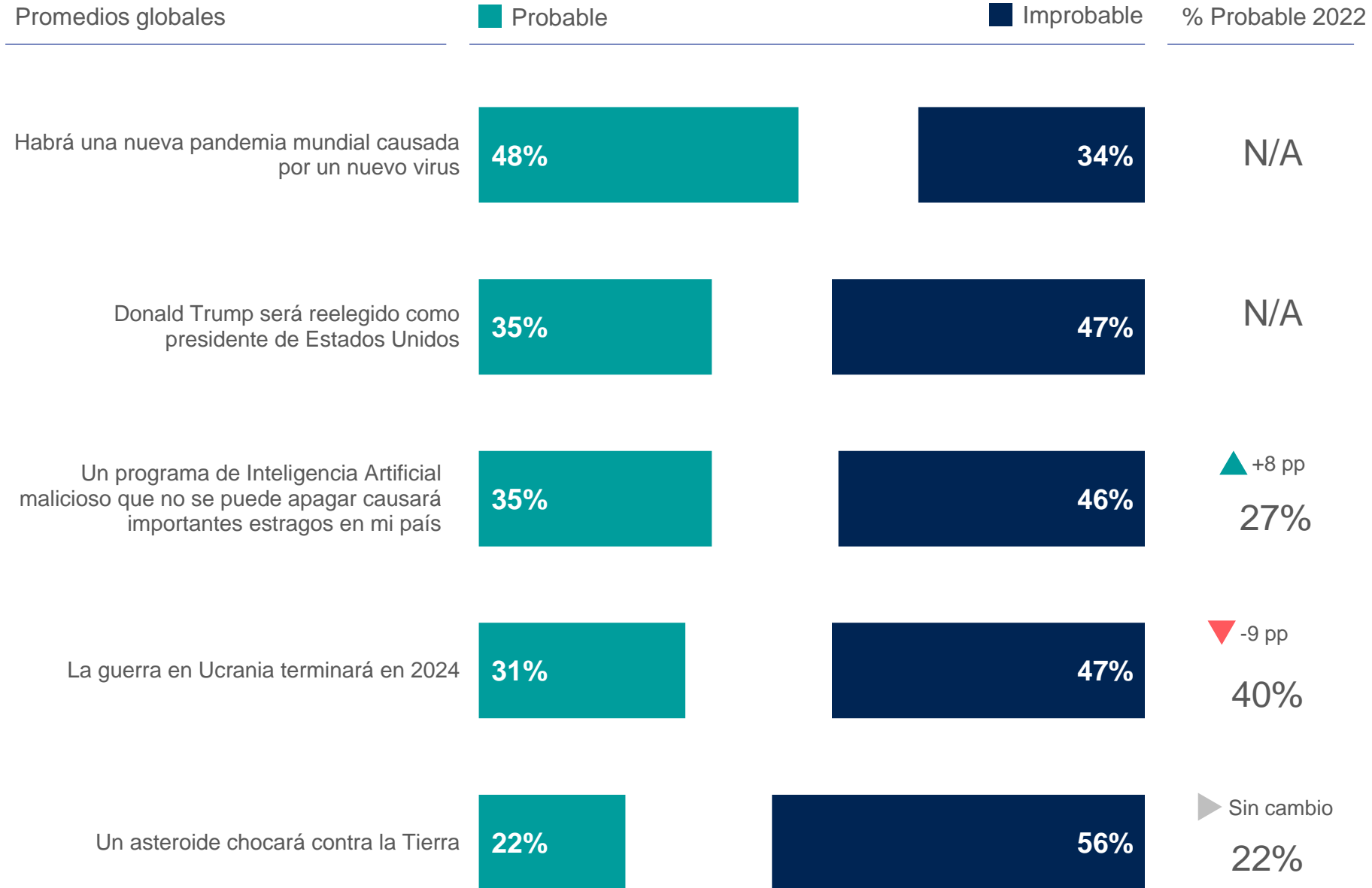
# SEGURIDAD GLOBAL EN 2024



Q.

## Seguridad Global

Para cada una de las siguientes situaciones, dígame qué tan probable o improbable cree que ocurran...?



Base: 25,292 adults aged 18 years and older in India, 18-74 in Canada, Malaysia, New Zealand, South Africa, Turkey, and the United States, 20-74 in Thailand, 21-74 in Indonesia and Singapore, and 16-74 in all other countries. Friday, October 20 – Friday November 3, 2023

Q.

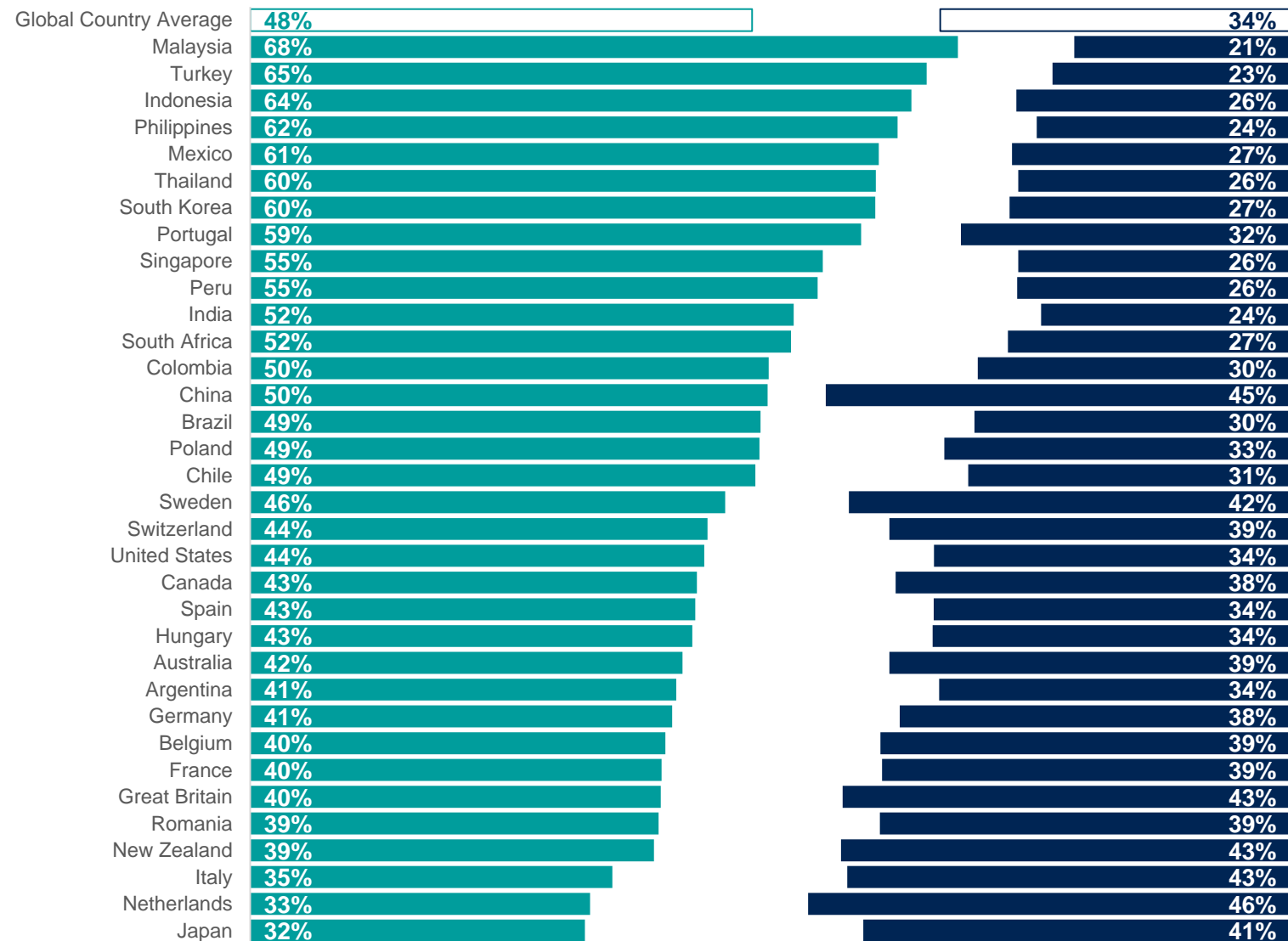
Para cada una de las siguientes situaciones, dígame qué tan probable o improbable cree que ocurran...?

## Habrá una nueva pandemia mundial causada por un nuevo virus

Mercado

■ Probable

■ Improbable



Base: 25,292 adults aged 18 years and older in India, 18-74 in Canada, Malaysia, New Zealand, South Africa, Turkey, and the United States, 20-74 in Thailand, 21-74 in Indonesia and Singapore, and 16-74 in all other countries. Friday, October 20 – Friday November 3, 2023

Q.

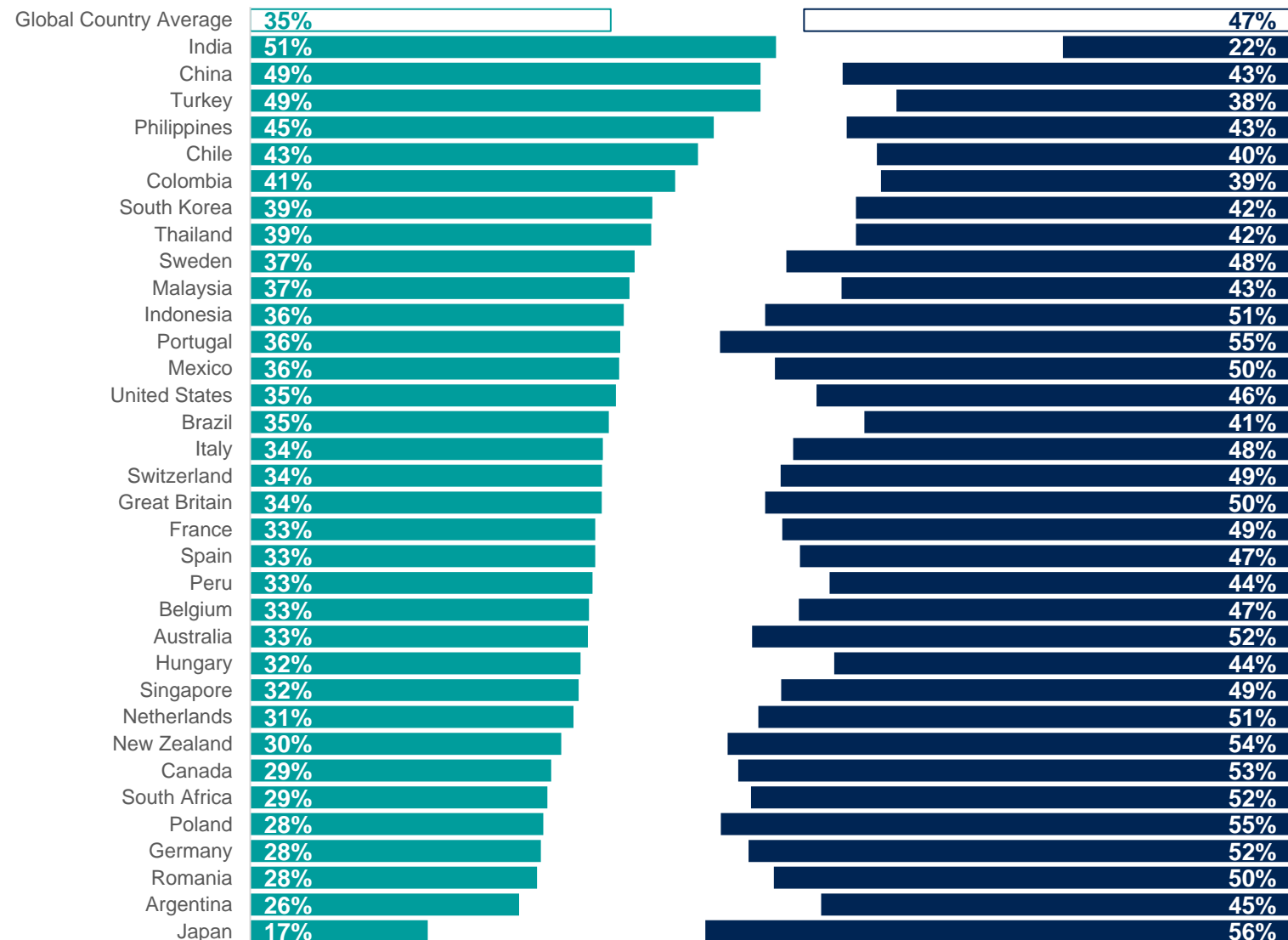
Para cada una de las siguientes situaciones, dígame qué tan probable o improbable cree que ocurran...?

## Donald Trump será reelegido como presidente de Estados Unidos

Mercado

■ Probable

■ Improbable



Base: 25,292 adults aged 18 years and older in India, 18-74 in Canada, Malaysia, New Zealand, South Africa, Turkey, and the United States, 20-74 in Thailand, 21-74 in Indonesia and Singapore, and 16-74 in all other countries. Friday, October 20 – Friday November 3, 2023



Q.

Para cada una de las siguientes situaciones, dígame qué tan probable o improbable cree que ocurran...?

## Un programa de Inteligencia Artificial malicioso que no se puede apagar causará importantes estragos en mi país

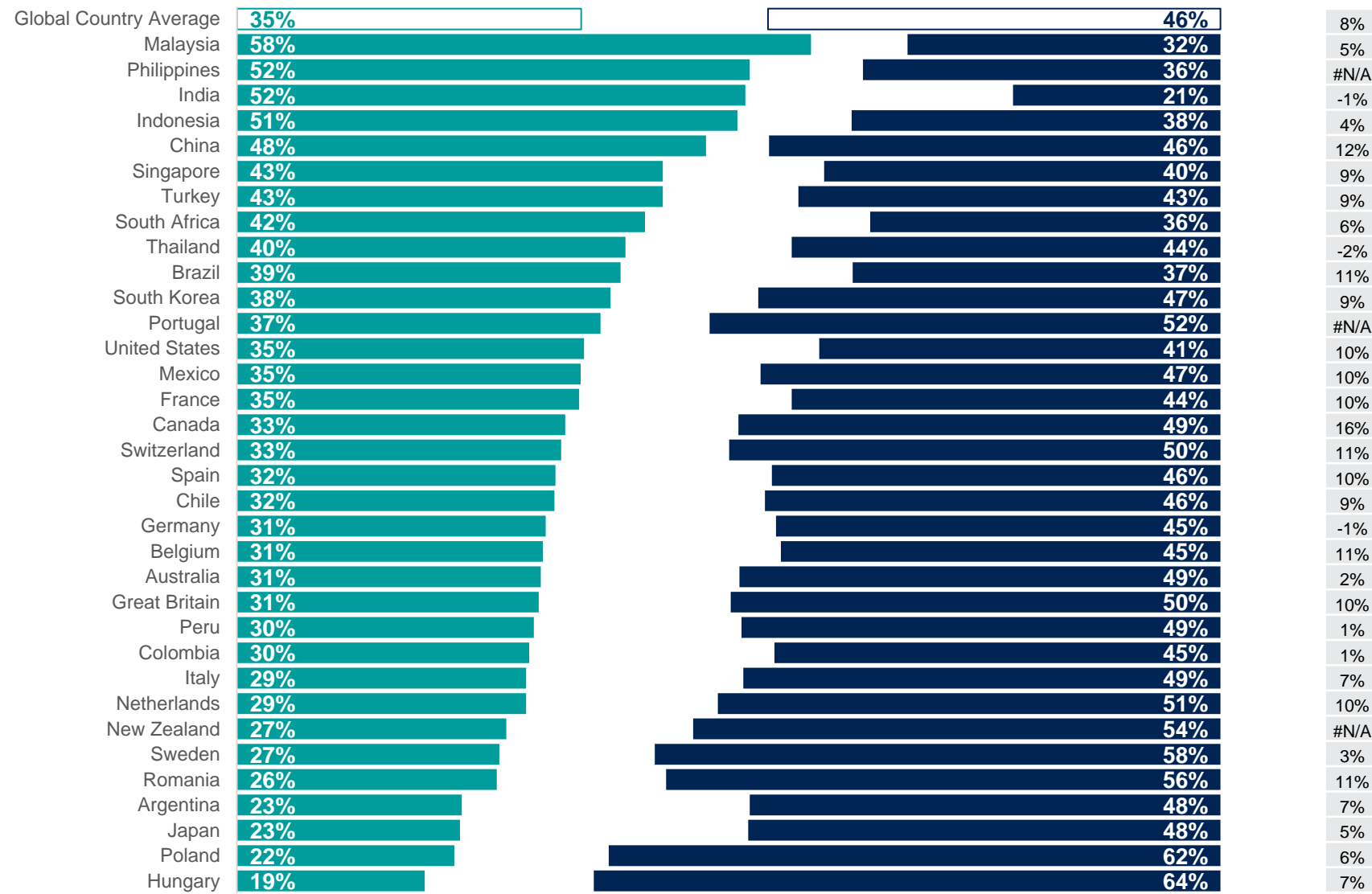
Base: 25,292 adults aged 18 years and older in India, 18-74 in Canada, Malaysia, New Zealand, South Africa, Turkey, and the United States, 20-74 in Thailand, 21-74 in Indonesia and Singapore, and 16-74 in all other countries. Friday, October 20 – Friday November 3, 2023

Mercado

Probable

Improbable

Cambio vs 2022



Q.

Para cada una de las siguientes situaciones, dígame qué tan probable o improbable cree que ocurran...?

## La guerra en Ucrania terminará en 2024

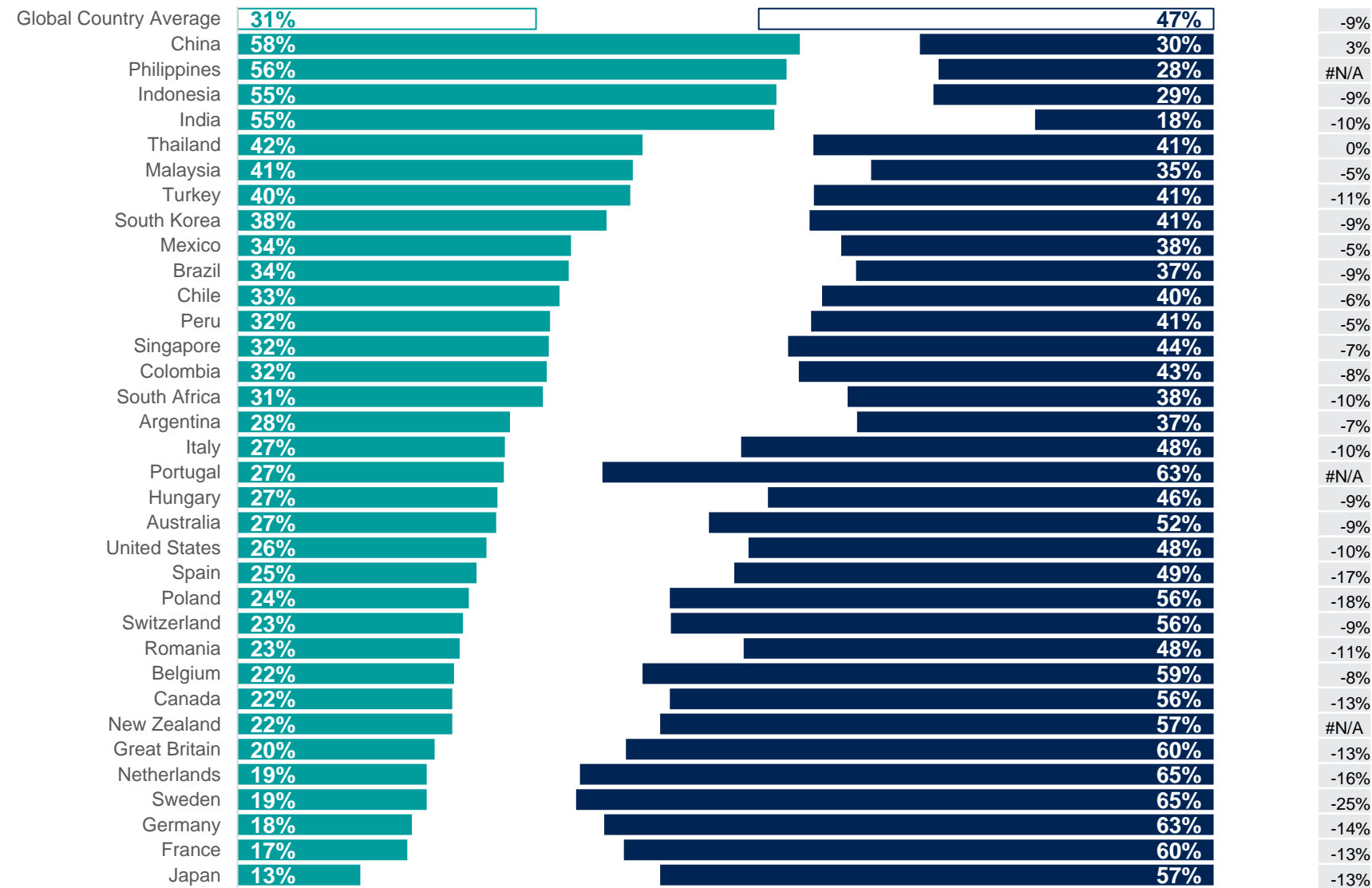
Base: 25,292 adults aged 18 years and older in India, 18-74 in Canada, Malaysia, New Zealand, South Africa, Turkey, and the United States, 20-74 in Thailand, 21-74 in Indonesia and Singapore, and 16-74 in all other countries. Friday, October 20 – Friday November 3, 2023

Mercado

Probable

Improbable

Change vs 2022



Q.

Para cada una de las siguientes situaciones, dígame qué tan probable o improbable cree que ocurran...?

## Un asteroide chocará contra la Tierra

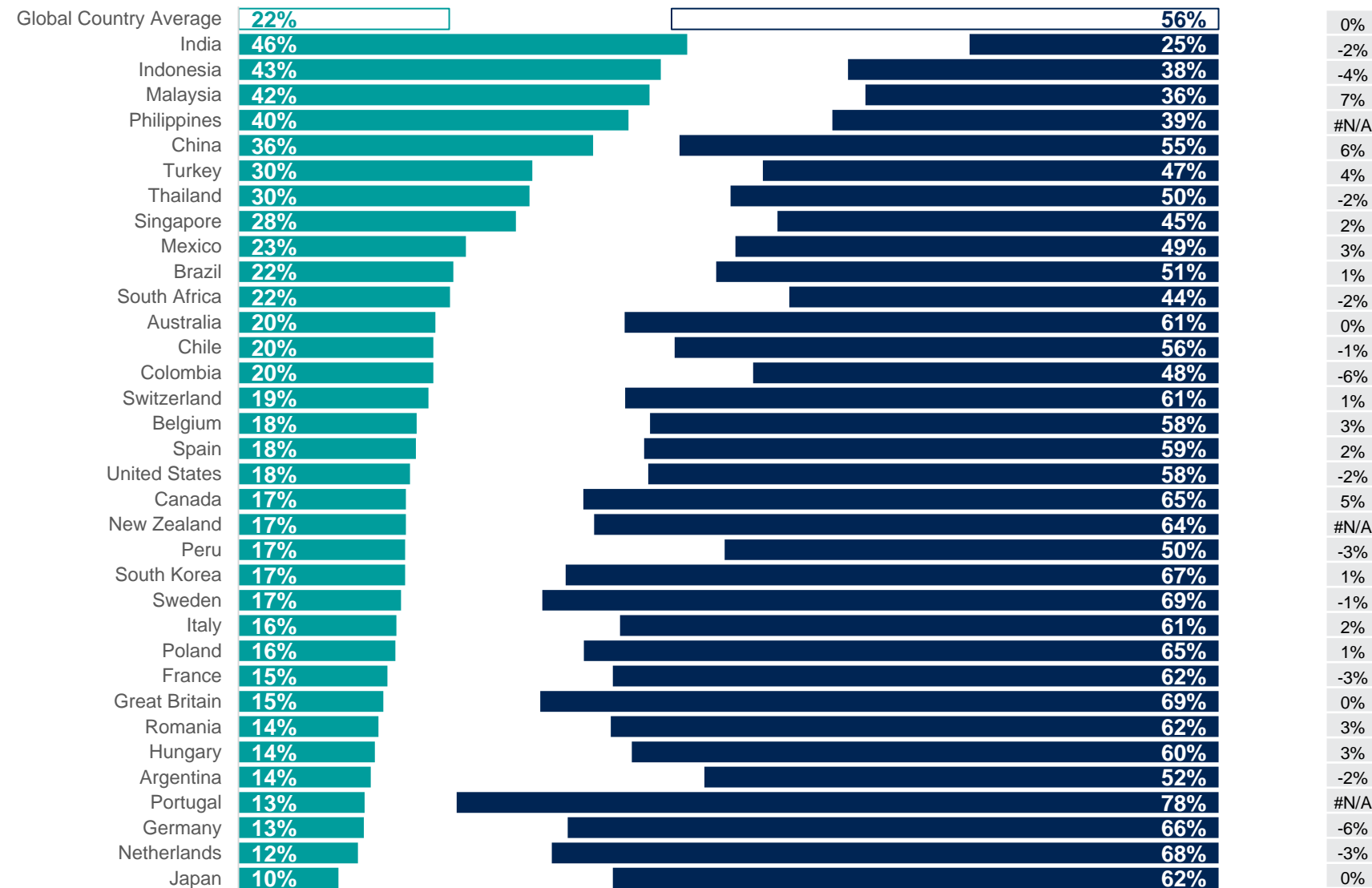
Base: 25,292 adults aged 18 years and older in India, 18-74 in Canada, Malaysia, New Zealand, South Africa, Turkey, and the United States, 20-74 in Thailand, 21-74 in Indonesia and Singapore, and 16-74 in all other countries. Friday, October 20 – Friday November 3, 2023

Mercado

Probable

Improbable

Cambio vs 2022



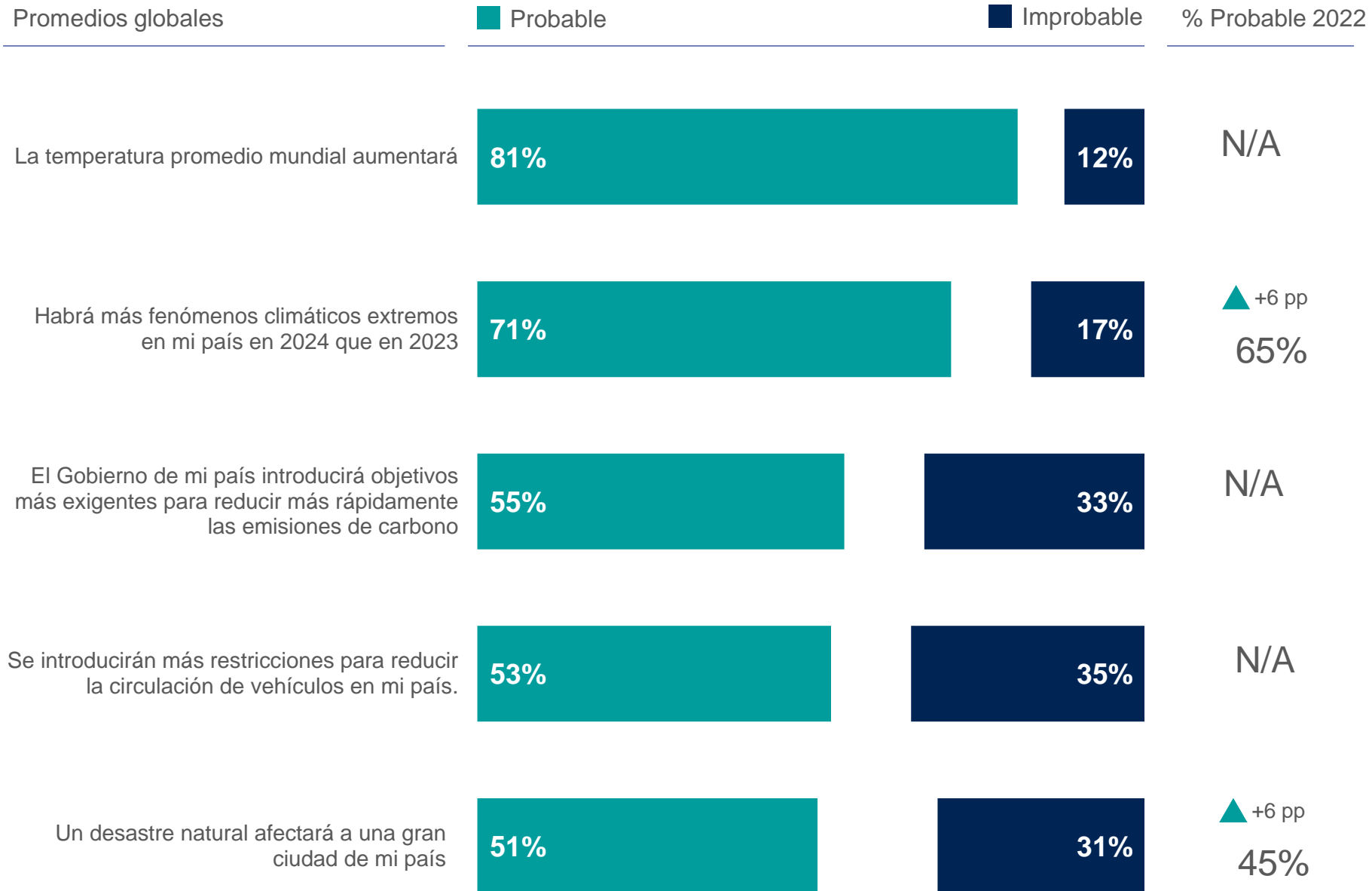
# MEDIOAMBIENTE EN 2024



Q.

## Medioambiente

Para cada una de las siguientes situaciones, dígame qué tan probable o improbable cree que ocurran...?



Base: 25,292 adults aged 18 years and older in India, 18-74 in Canada, Malaysia, New Zealand, South Africa, Turkey, and the United States, 20-74 in Thailand, 21-74 in Indonesia and Singapore, and 16-74 in all other countries. Friday, October 20 – Friday November 3, 2023

Q.

Para cada una de las siguientes situaciones, dígame qué tan probable o improbable cree que ocurran...?

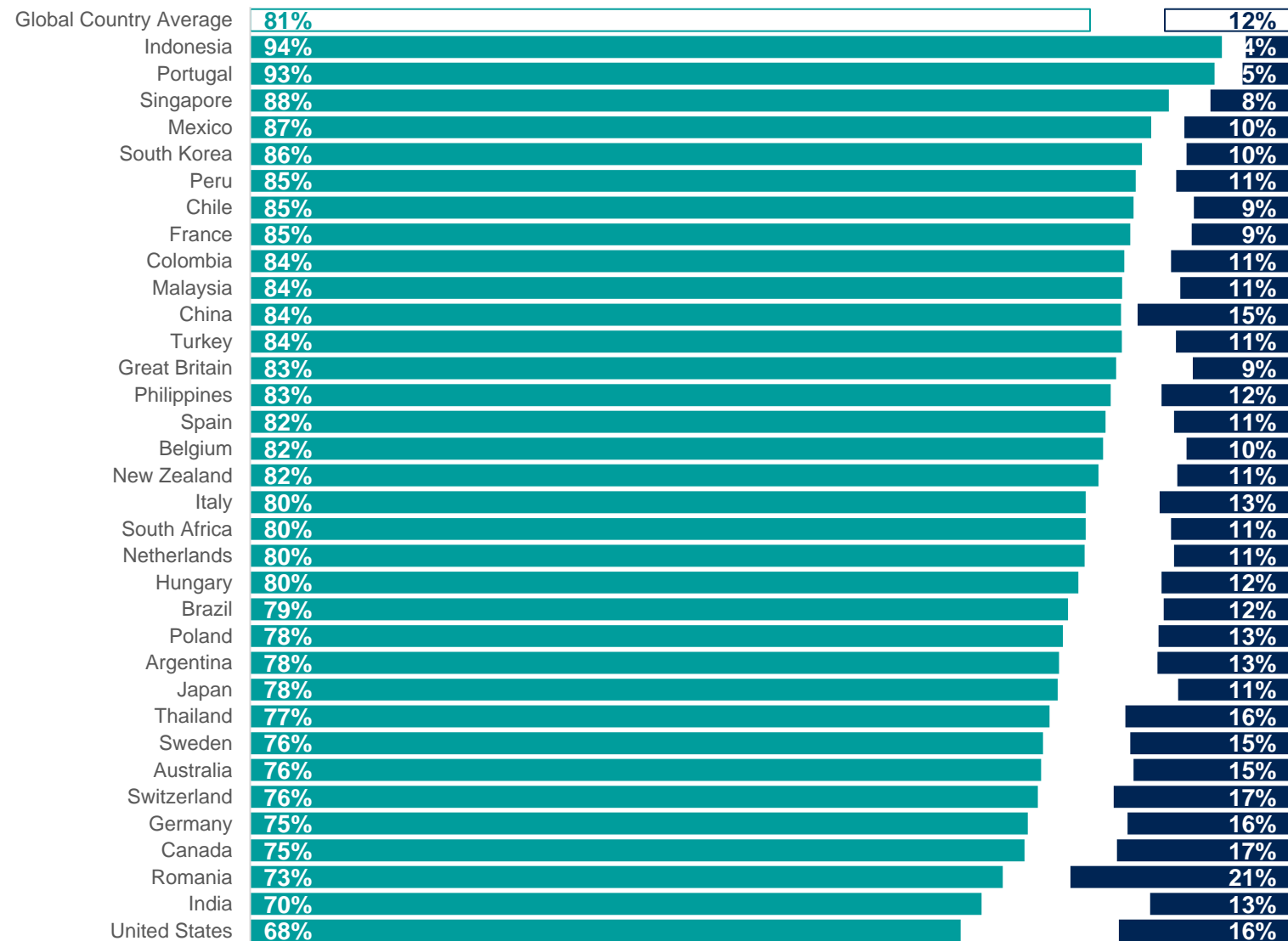
## La temperatura promedio mundial aumentará

Base: 25,292 adults aged 18 years and older in India, 18-74 in Canada, Malaysia, New Zealand, South Africa, Turkey, and the United States, 20-74 in Thailand, 21-74 in Indonesia and Singapore, and 16-74 in all other countries. Friday, October 20 – Friday November 3, 2023

Mercado

■ Probable

■ Improbable



Q.

Para cada una de las siguientes situaciones, dígame qué tan probable o improbable cree que ocurran...?

## Habrán más fenómenos climáticos extremos en mi país en 2024 que en 2023

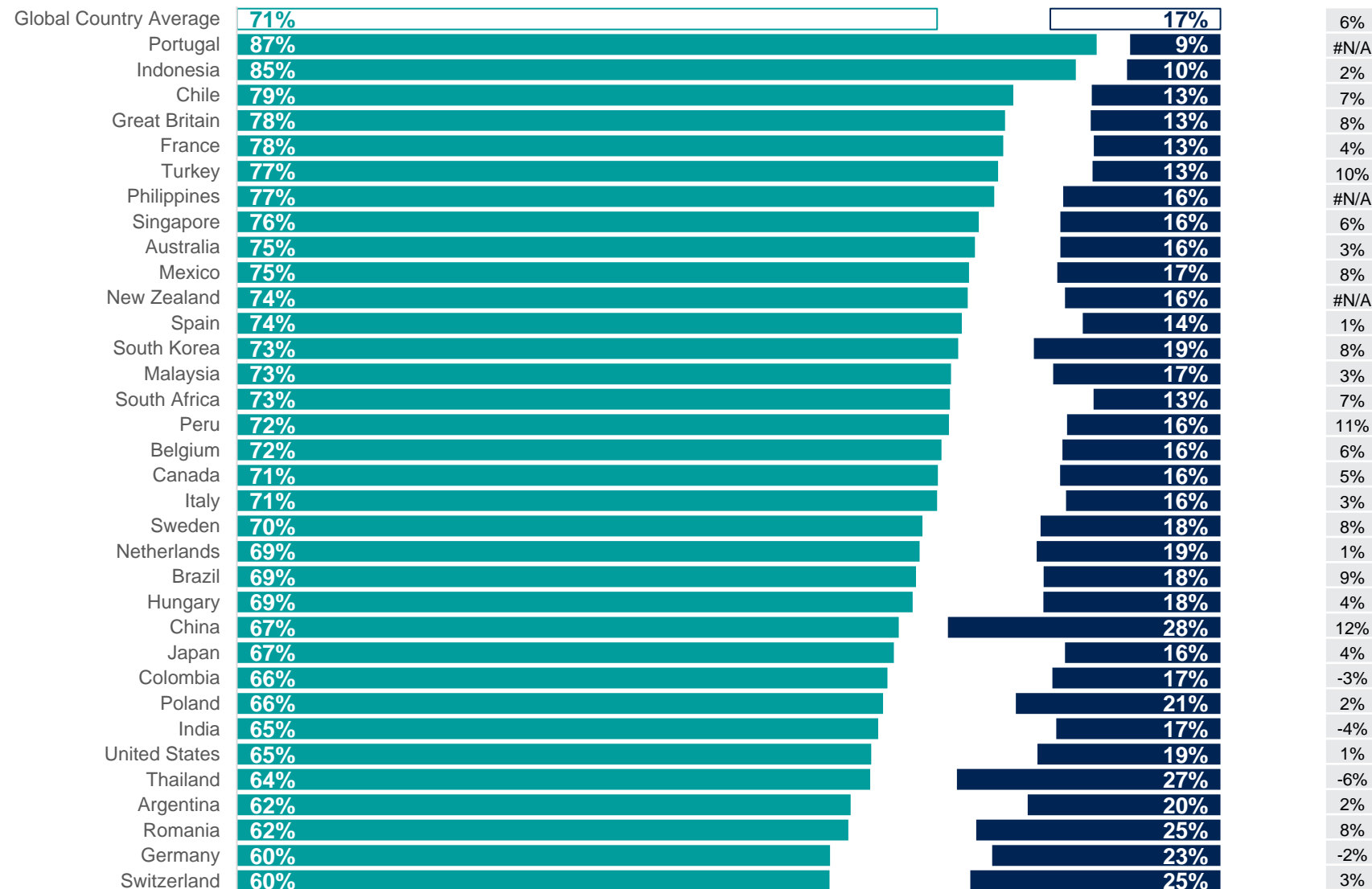
Base: 25,292 adults aged 18 years and older in India, 18-74 in Canada, Malaysia, New Zealand, South Africa, Turkey, and the United States, 20-74 in Thailand, 21-74 in Indonesia and Singapore, and 16-74 in all other countries. Friday, October 20 – Friday November 3, 2023

Mercado

■ Probable

■ Improbable

Cambio vs 2022



Q.

Para cada una de las siguientes situaciones, dígame qué tan probable o improbable cree que ocurran...?

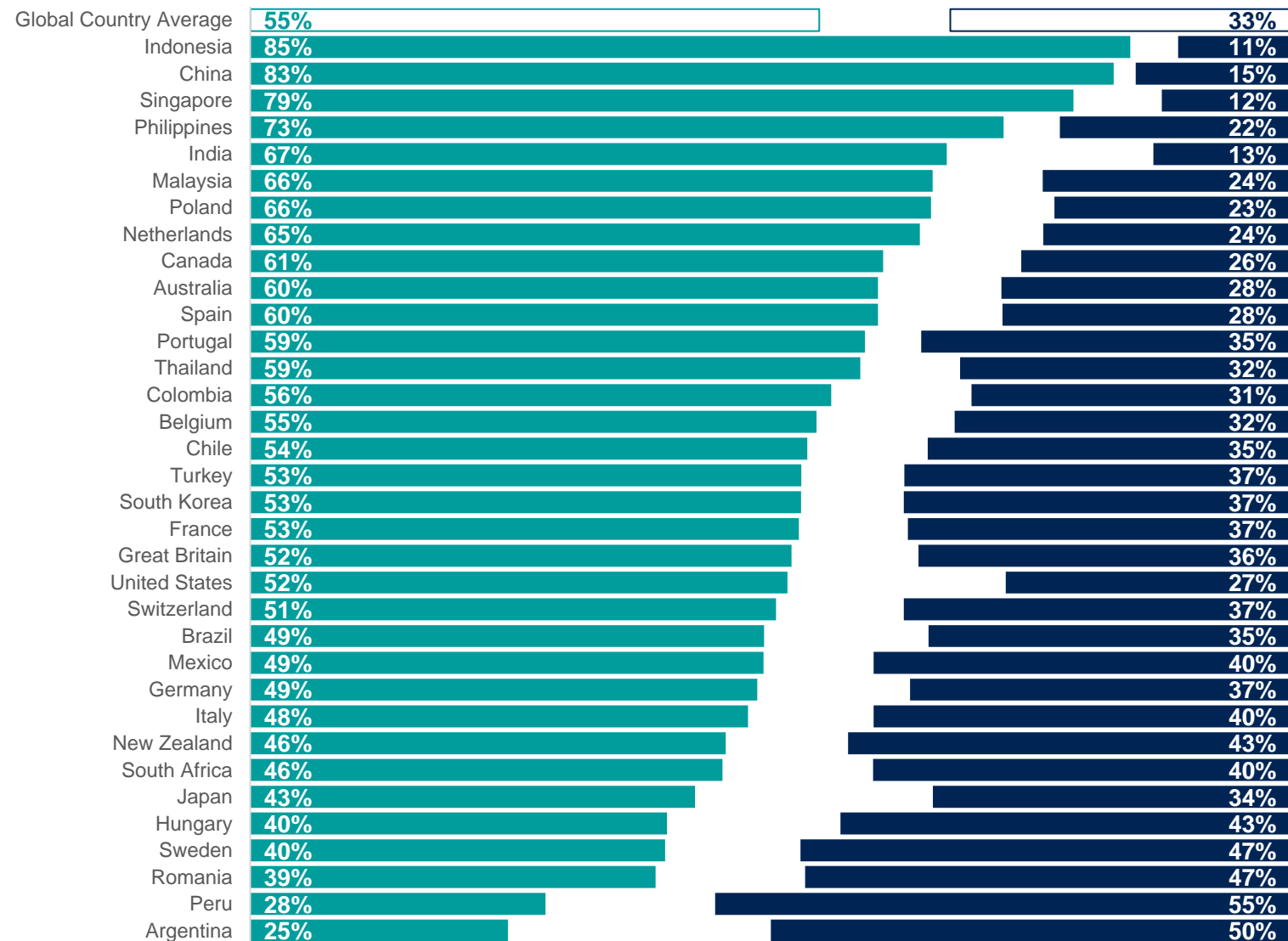
## El Gobierno de mi país introducirá objetivos más exigentes para reducir más rápidamente las emisiones de carbono

Base: 25,292 adults aged 18 years and older in India, 18-74 in Canada, Malaysia, New Zealand, South Africa, Turkey, and the United States, 20-74 in Thailand, 21-74 in Indonesia and Singapore, and 16-74 in all other countries. Friday, October 20 – Friday November 3, 2023

Mercado

Probable

Improbable





Q.

Para cada una de las siguientes situaciones, dígame qué tan probable o improbable cree que ocurran...?

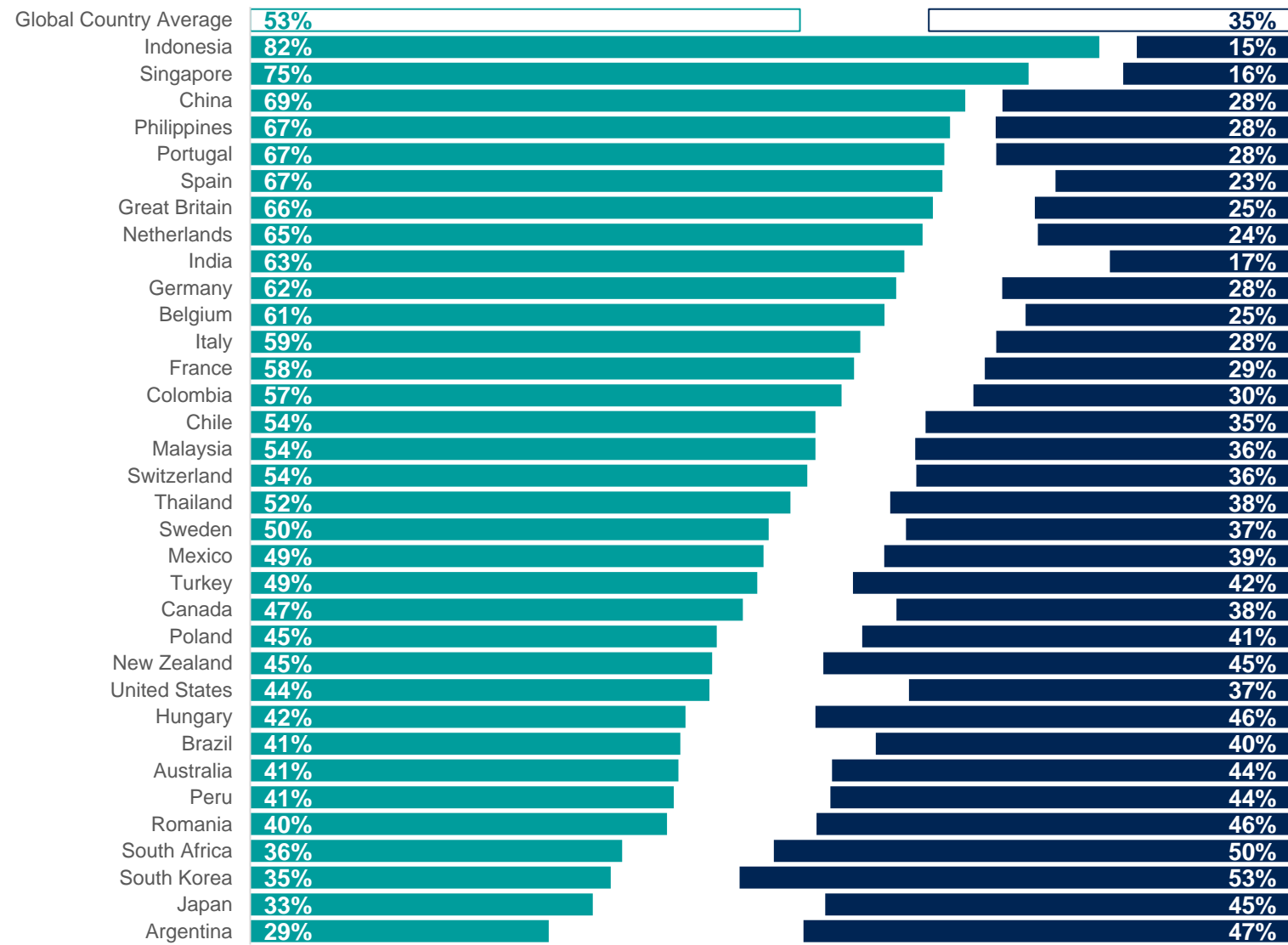
## El Gobierno de mi país introducirá objetivos más exigentes para reducir más rápidamente las emisiones de carbono

Base: 25,292 adults aged 18 years and older in India, 18-74 in Canada, Malaysia, New Zealand, South Africa, Turkey, and the United States, 20-74 in Thailand, 21-74 in Indonesia and Singapore, and 16-74 in all other countries. Friday, October 20 – Friday November 3, 2023

Mercado

Probable

Improbable

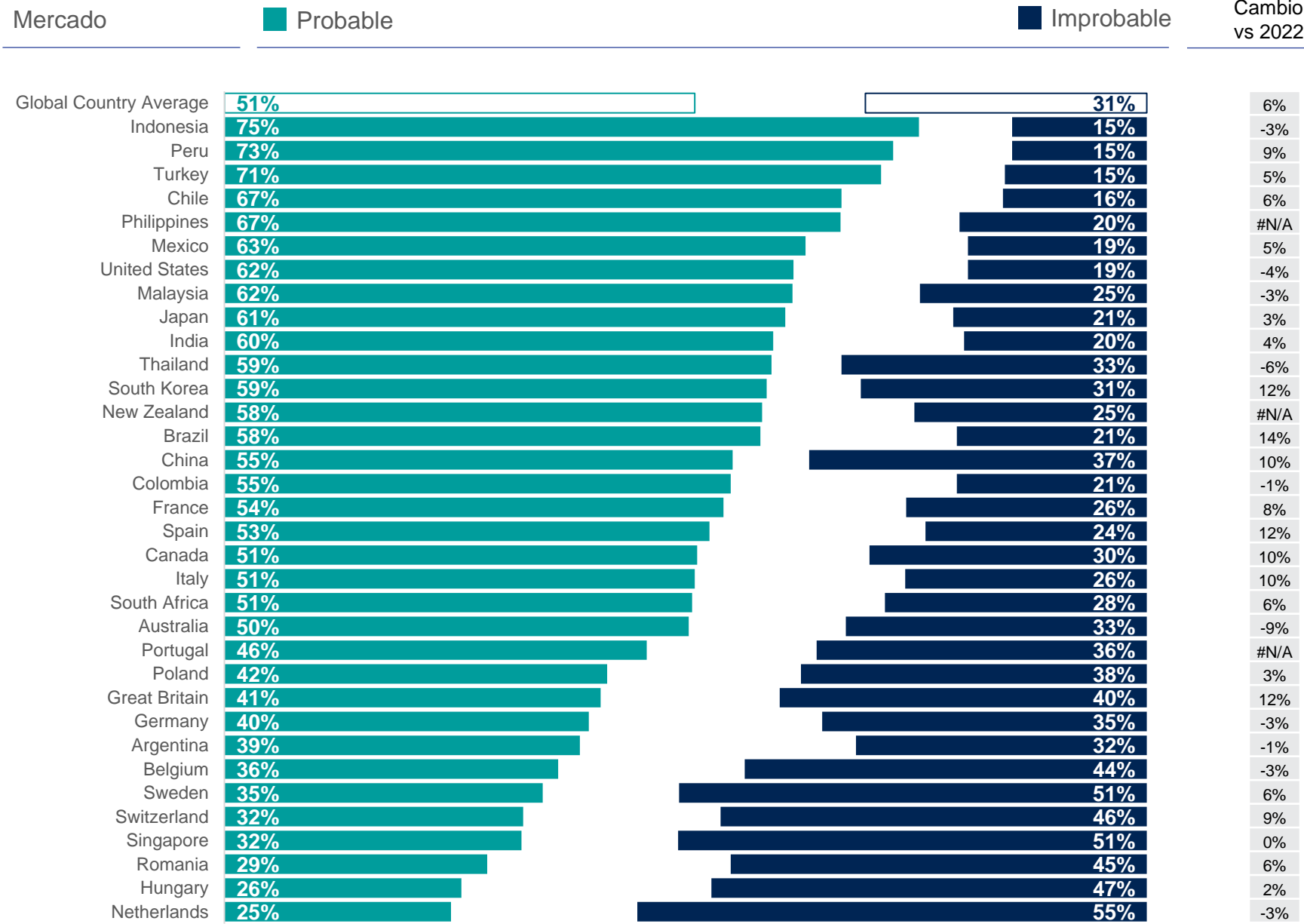


Q.

Para cada una de las siguientes situaciones, dígame qué tan probable o improbable cree que ocurran...?

## Un desastre natural afectará a una gran ciudad de mi país

Base: 25,292 adults aged 18 years and older in India, 18-74 in Canada, Malaysia, New Zealand, South Africa, Turkey, and the United States, 20-74 in Thailand, 21-74 in Indonesia and Singapore, and 16-74 in all other countries. Friday, October 20 – Friday November 3, 2023



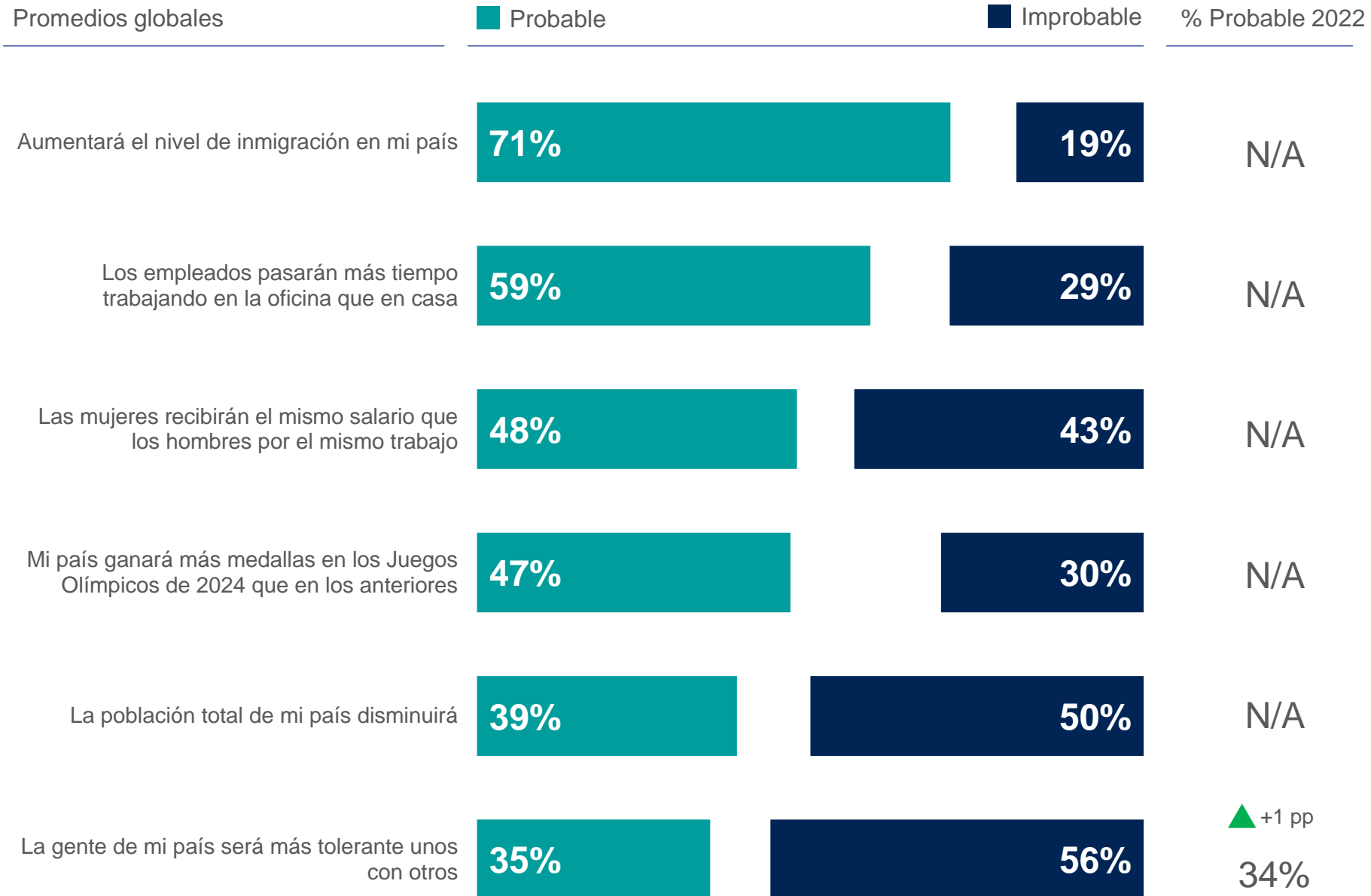
# SOCIEDAD EN 2024



Q.

## Sociedad

Para cada una de las siguientes situaciones, dígame qué tan probable o improbable cree que ocurran...?



Base: 25,292 adults aged 18 years and older in India, 18-74 in Canada, Malaysia, New Zealand, South Africa, Turkey, and the United States, 20-74 in Thailand, 21-74 in Indonesia and Singapore, and 16-74 in all other countries. Friday, October 20 – Friday November 3, 2023

Q.

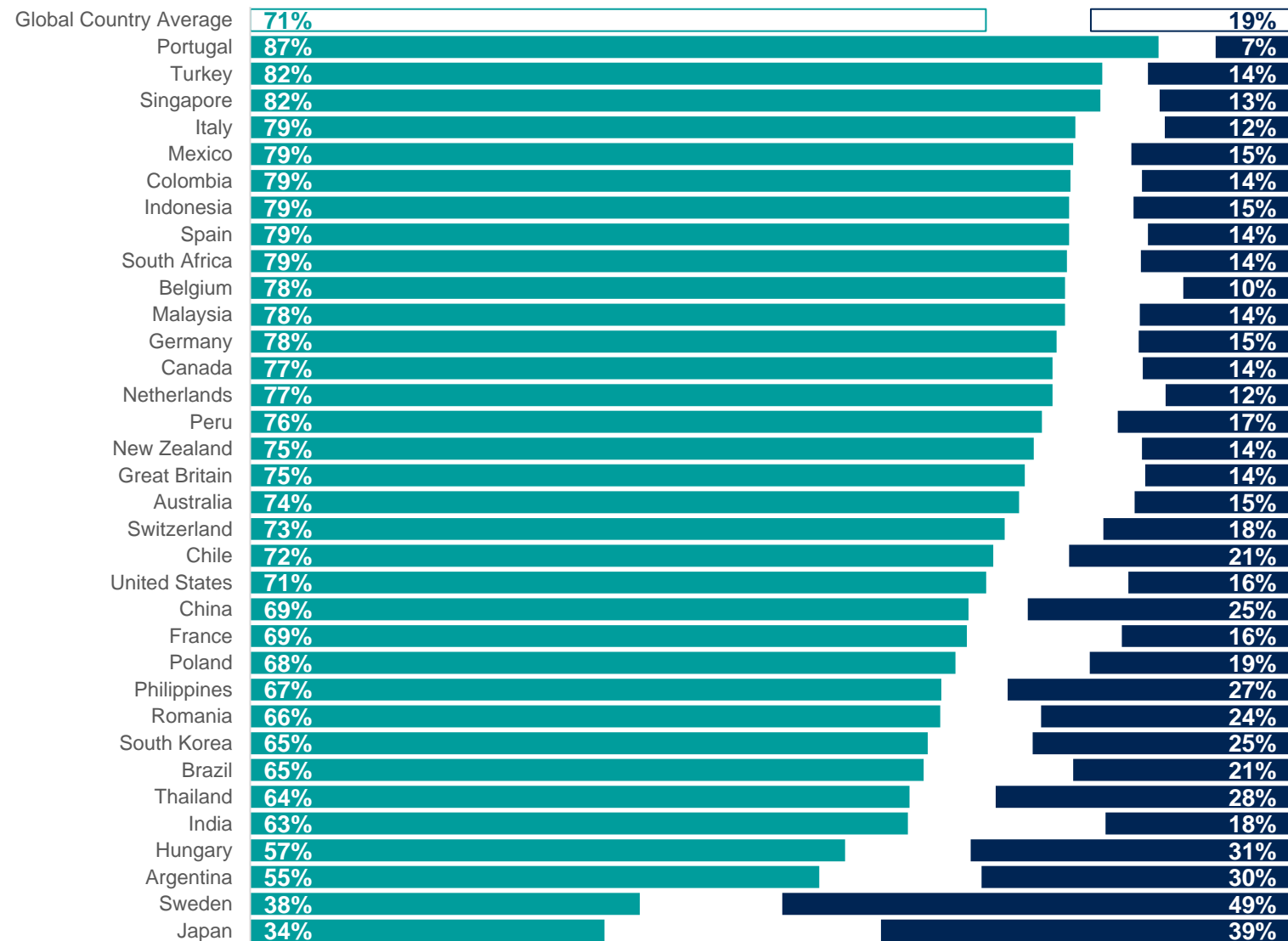
Para cada una de las siguientes situaciones, dígame qué tan probable o improbable cree que ocurran...?

## Aumentará el nivel de inmigración en mi país

Mercado

■ Probable

■ Improbable



Base: 25,292 adults aged 18 years and older in India, 18-74 in Canada, Malaysia, New Zealand, South Africa, Turkey, and the United States, 20-74 in Thailand, 21-74 in Indonesia and Singapore, and 16-74 in all other countries. Friday, October 20 – Friday November 3, 2023

Q.

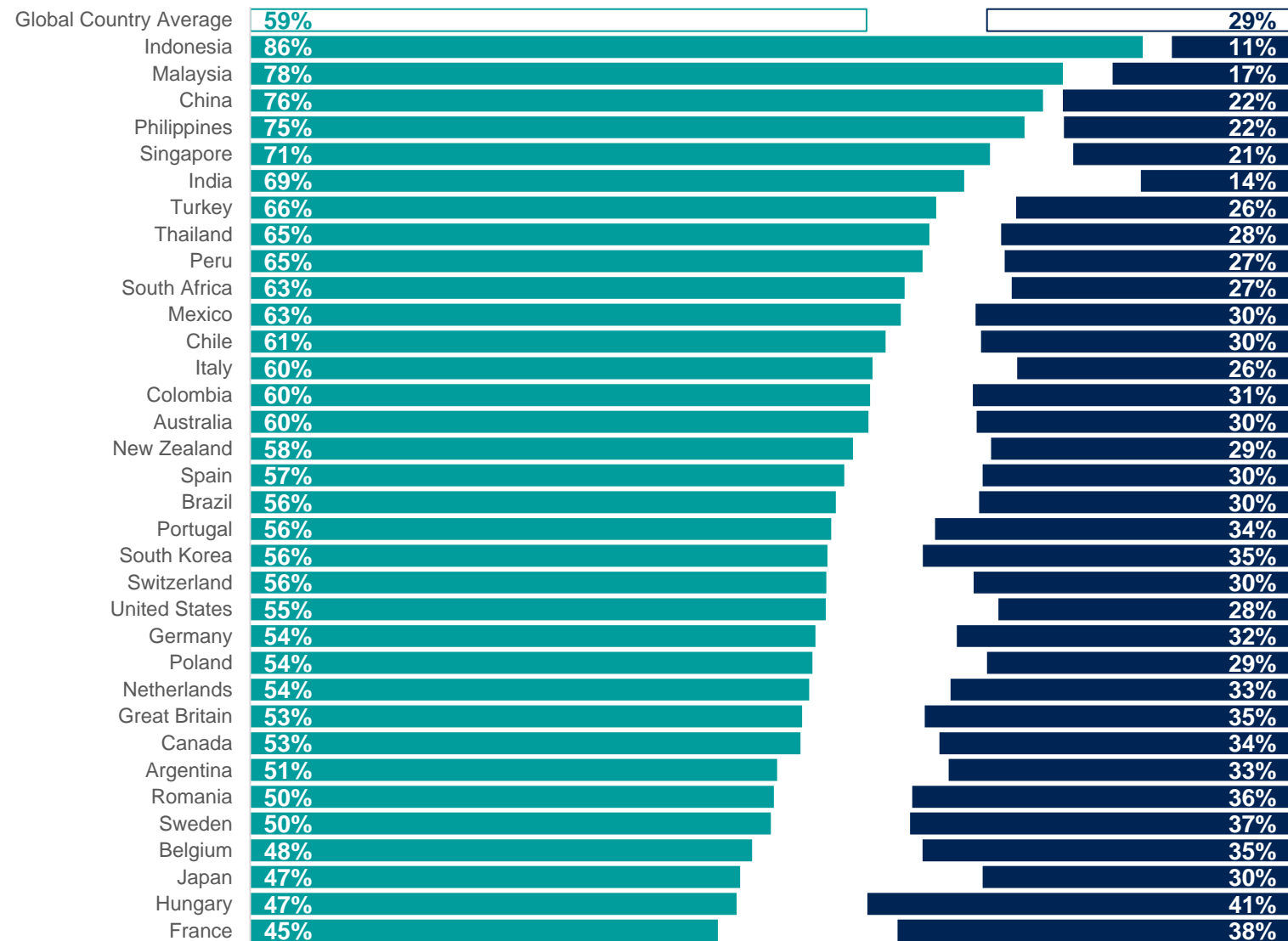
Para cada una de las siguientes situaciones, dígame qué tan probable o improbable cree que ocurran...?

## Los empleados pasarán más tiempo trabajando en la oficina que en casa

Mercado

■ Probable

■ Improbable



Base: 25,292 adults aged 18 years and older in India, 18-74 in Canada, Malaysia, New Zealand, South Africa, Turkey, and the United States, 20-74 in Thailand, 21-74 in Indonesia and Singapore, and 16-74 in all other countries. Friday, October 20 – Friday November 3, 2023

Q.

Para cada una de las siguientes situaciones, dígame qué tan probable o improbable cree que ocurran...?

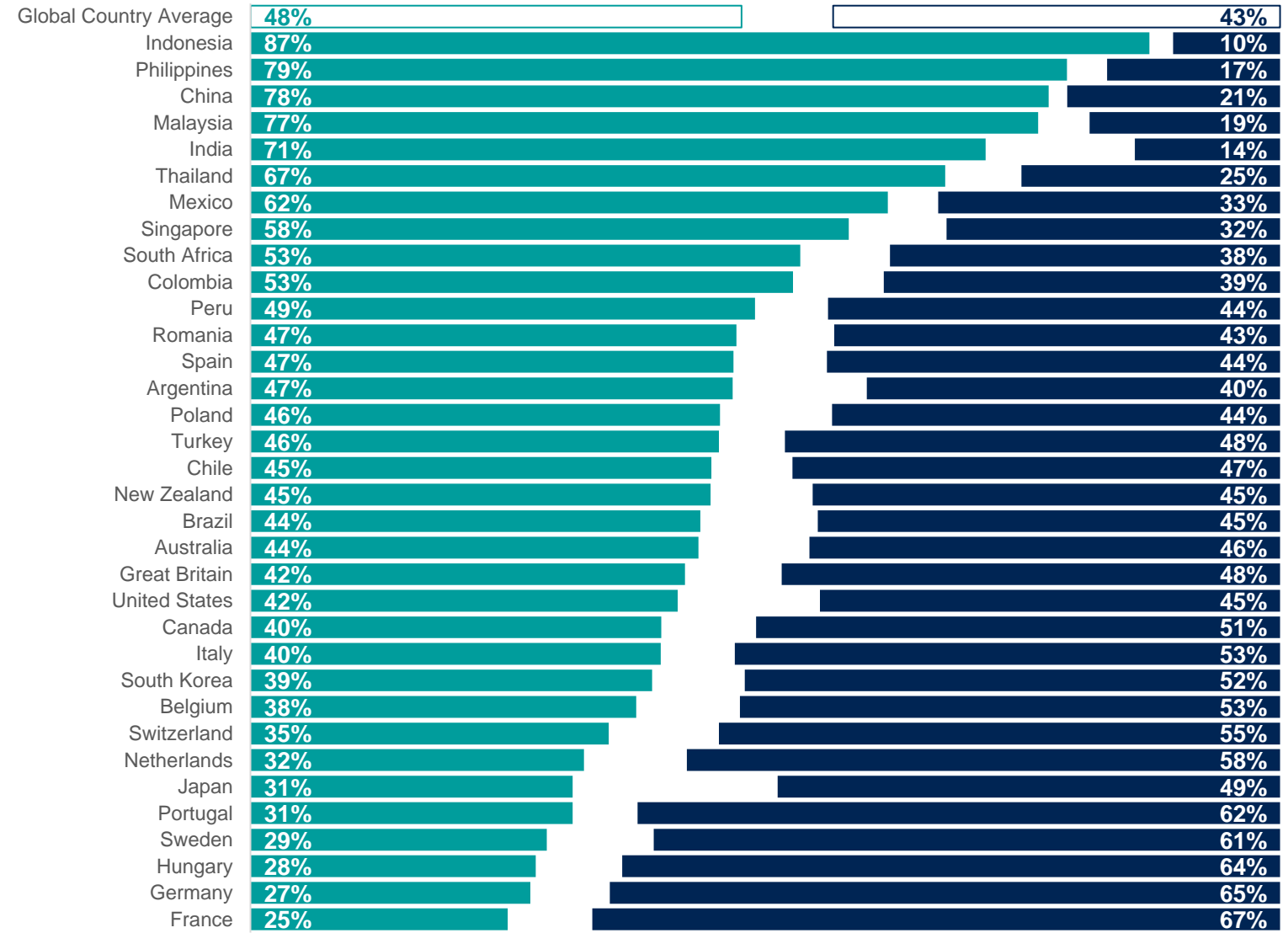
## Las mujeres recibirán el mismo salario que los hombres por el mismo trabajo

Base: 25,292 adults aged 18 years and older in India, 18-74 in Canada, Malaysia, New Zealand, South Africa, Turkey, and the United States, 20-74 in Thailand, 21-74 in Indonesia and Singapore, and 16-74 in all other countries. Friday, October 20 – Friday November 3, 2023

Mercado

Probable

Improbable



Q.

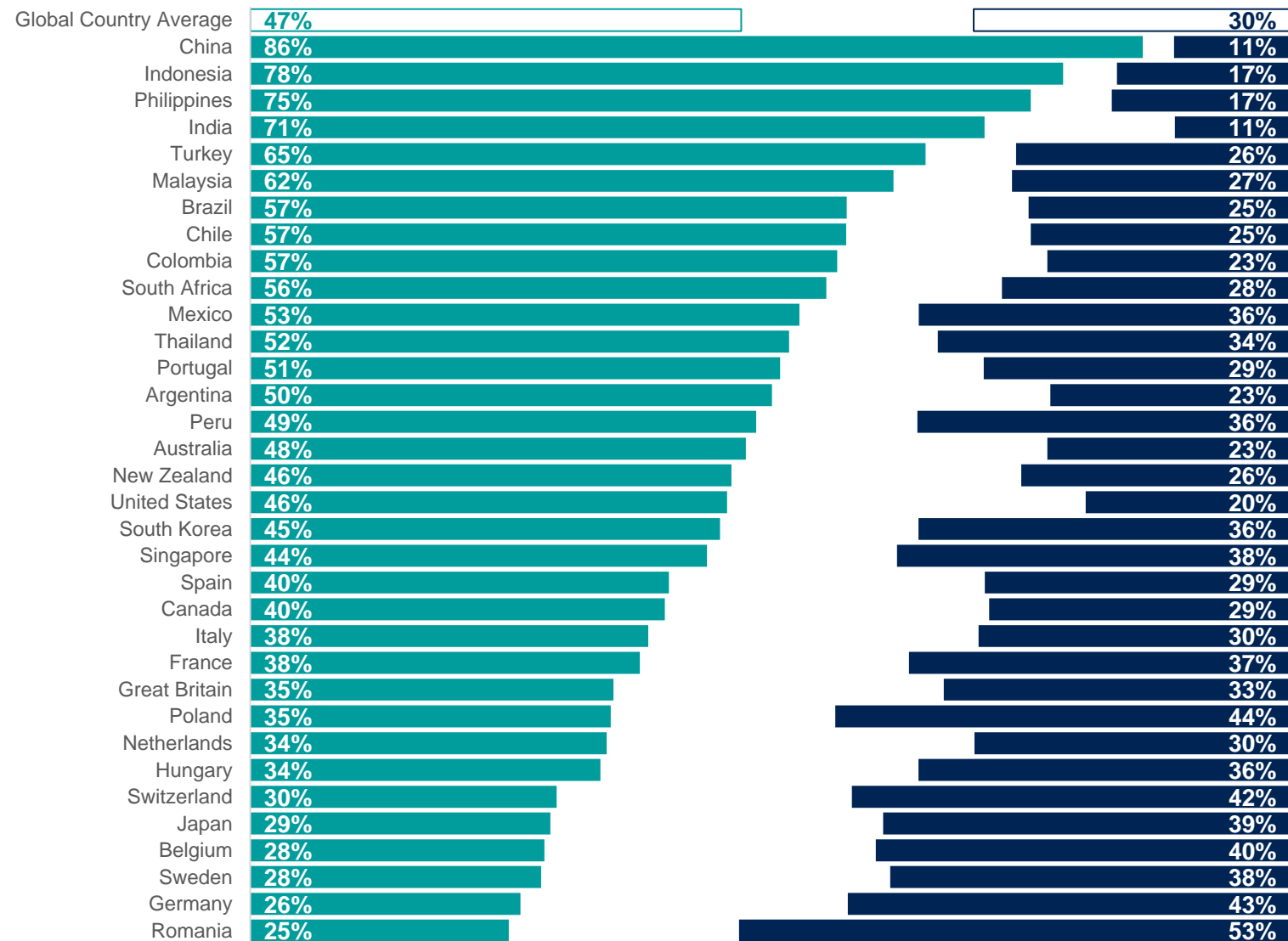
Para cada una de las siguientes situaciones, dígame qué tan probable o improbable cree que ocurran...?

## Mi país ganará más medallas en los Juegos Olímpicos de 2024 que en los anteriores

Mercado

Probable

Improbable



Base: 25,292 adults aged 18 years and older in India, 18-74 in Canada, Malaysia, New Zealand, South Africa, Turkey, and the United States, 20-74 in Thailand, 21-74 in Indonesia and Singapore, and 16-74 in all other countries. Friday, October 20 – Friday November 3, 2023



Q.

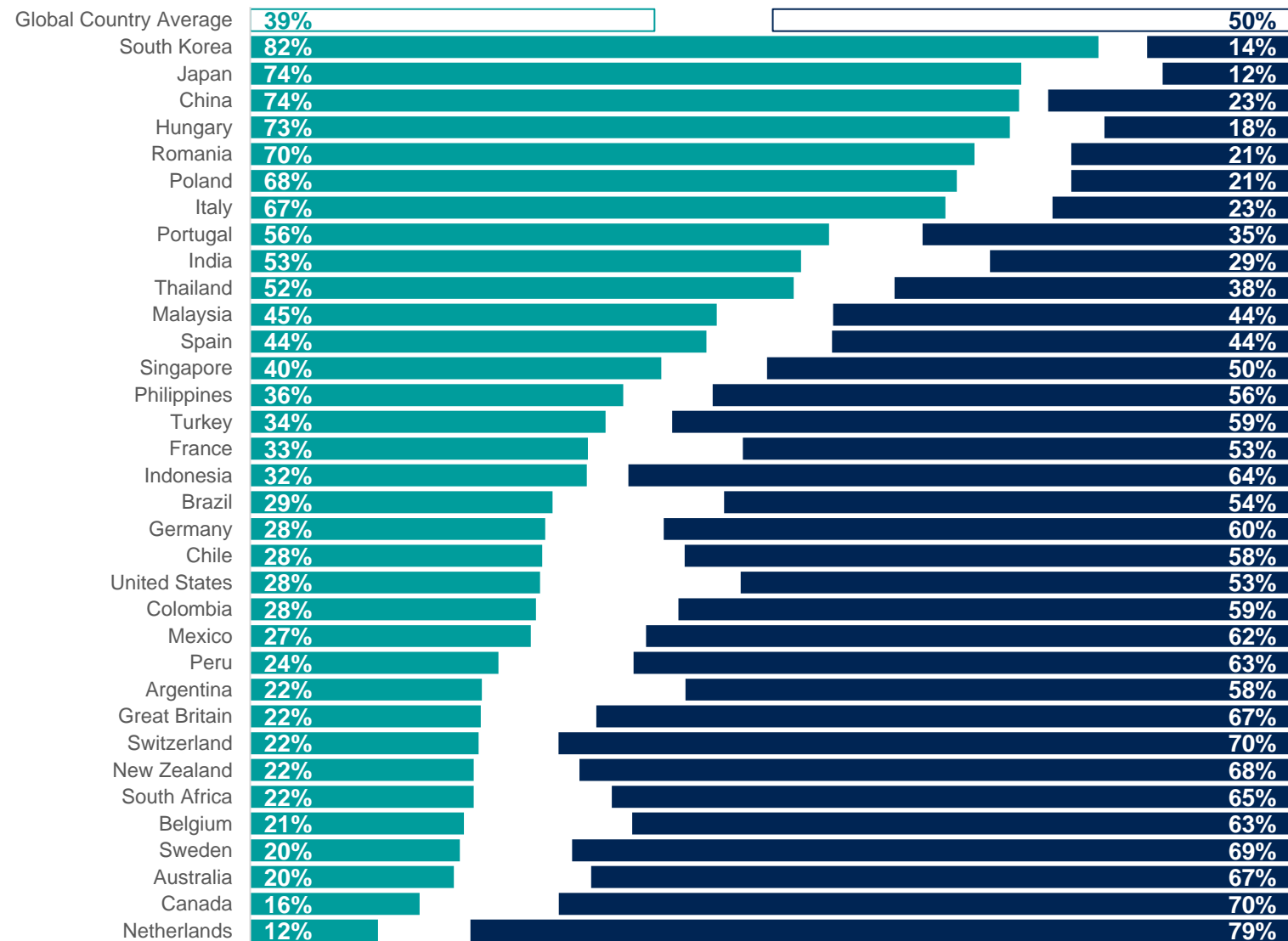
Para cada una de las siguientes situaciones, dígame qué tan probable o improbable cree que ocurran...?

## La población total de mi país disminuirá

Mercado

Probable

Improbable



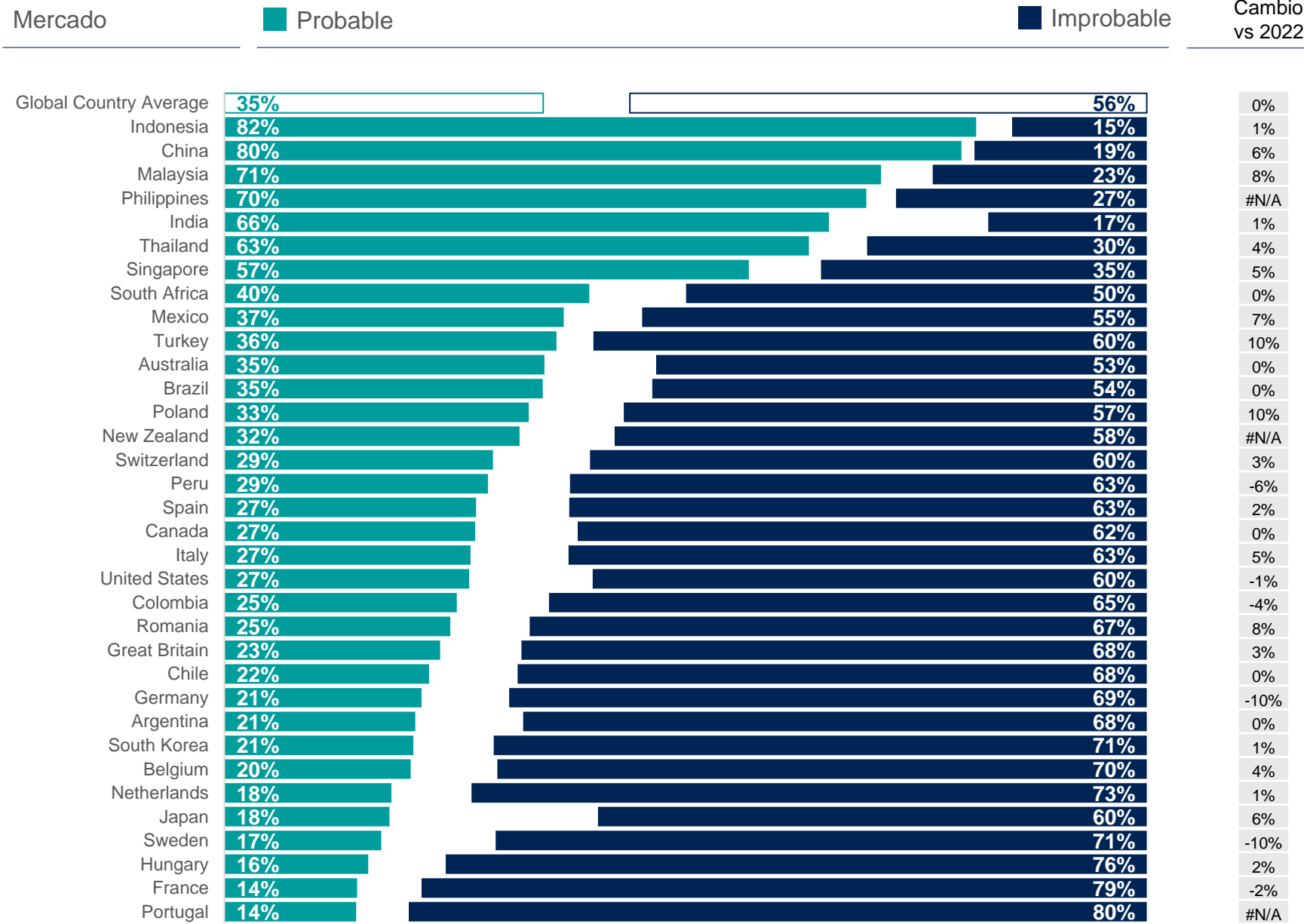
Base: 25,292 adults aged 18 years and older in India, 18-74 in Canada, Malaysia, New Zealand, South Africa, Turkey, and the United States, 20-74 in Thailand, 21-74 in Indonesia and Singapore, and 16-74 in all other countries. Friday, October 20 – Friday November 3, 2023

Q.

Para cada una de las siguientes situaciones, dígame qué tan probable o improbable cree que ocurran...?

## Las personas en mi país serán más tolerantes unos con otros

Base: 25,292 adults aged 18 years and older in India, 18-74 in Canada, Malaysia, New Zealand, South Africa, Turkey, and the United States, 20-74 in Thailand, 21-74 in Indonesia and Singapore, and 16-74 in all other countries. Friday, October 20 – Friday November 3, 2023



# METODOLOGÍA





# Metodología

Estos son los resultados de una encuesta realizada en 34 países por Ipsos en su plataforma online Global Advisor y, en la India, en su plataforma IndiaBus, entre el viernes 20 de octubre y el viernes 3 de noviembre de 2023.

Para esta encuesta, Ipsos entrevistó a un total de 25.292 adultos mayores de 18 años en la India, de 18 a 74 años en Canadá, Estados Unidos, Malasia, Nueva Zelanda, Sudáfrica y Turquía, de 20 a 74 años en Tailandia, de 21 a 74 años en Indonesia y Singapur, y de 16 a 74 años en el resto de países.

La muestra consta de aproximadamente 1.000 individuos en Alemania, Australia, Brasil, Canadá, China continental, Corea del Sur, España, Estados Unidos, Filipinas, Francia, Gran Bretaña, Italia, Japón, Nueva Zelanda y 500 individuos en Argentina, Bélgica, Chile, Colombia, Corea del Sur, Hungría, Indonesia, Malasia, México, Países Bajos, Perú, Polonia, Rumanía, Singapur, Sudáfrica, Suecia, Suiza, Tailandia y Turquía. La muestra de la India consta de aproximadamente 2.200 personas, de las cuales unas 1.800 fueron entrevistadas cara a cara y 400 por Internet.

Las muestras de Alemania, Argentina, Australia, Bélgica, Canadá, Corea del Sur, España, Estados Unidos, Francia, Gran Bretaña, Hungría, Italia, Japón, Países Bajos, Polonia, Rumanía, Suecia y Suiza pueden considerarse representativas de la población adulta general menor de 75 años. Las muestras de Brasil, Chile, China continental, Colombia, Indonesia, Malasia, México, Nueva Zelanda, Perú, Filipinas, Portugal, Singapur, Sudáfrica, Tailandia y Turquía son más urbanas, más educadas y/o más acomodadas que la población general. Los resultados de las encuestas de estos países deben considerarse un reflejo de las opiniones del segmento más "conectado" de su población.

La muestra de la India representa a un amplio subconjunto de su población urbana: las clases socioeconómicas A, B y C en las metrópolis y las clases urbanas de nivel 1-3 en las cuatro zonas.

Los datos se ponderan para que la composición de la muestra de cada país refleje lo mejor posible el perfil demográfico de la población adulta según los datos del censo más reciente.

"La media global de los países" refleja el resultado medio de todos los países y mercados en los que se ha realizado la encuesta. No se ha ajustado al tamaño de la población de cada país o mercado y no pretende sugerir un resultado total.

Cuando los porcentajes no suman 100 o la "diferencia" parece ser +/- 1 punto porcentual más/menos que el resultado real, puede deberse al redondeo, a respuestas múltiples o a la exclusión de respuestas "no sabe" o no declaradas.

La precisión de las encuestas en línea de Ipsos se calcula utilizando un intervalo de credibilidad con una encuesta en la que N=1.000 tiene una precisión de +/- 3,5 puntos porcentuales y en la que N=500 tiene una precisión de +/- 5,0 puntos porcentuales. Para más información sobre el uso de los intervalos de credibilidad por parte de Ipsos, visite el sitio web de Ipsos.

La publicación de estos resultados se ajusta a las normas y reglamentos locales..

# SOBRE IPSOS

Ipsos es la tercera mayor empresa de investigación de mercados del mundo, presente en 90 mercados y con más de 18.000 empleados.

Nuestros profesionales de la investigación, analistas y científicos han construido capacidades multiespecialistas únicas que proporcionan una poderosa visión de las acciones, opiniones y motivaciones de los ciudadanos, consumidores, pacientes, clientes o empleados. Nuestras 75 soluciones empresariales se basan en datos primarios procedentes de nuestras encuestas, seguimiento de redes sociales y técnicas cualitativas o de observación.

"Game Changers", nuestro lema, resume nuestra ambición de ayudar a nuestros 5.000 clientes a navegar más fácilmente por un mundo en profunda transformación.

Fundada en Francia en 1975, Ipsos cotiza en Euronext París desde el 1 de julio de 1999. La empresa forma parte del índice SBF 120 y del Mid-60 y puede acogerse al Servicio de Liquidación Diferida (SRD).  
Código ISIN FR0000073298, Reuters ISOS.PA, Bloomberg IPS:FP  
[www.ipsos.com](http://www.ipsos.com)

# GAME CHANGERS

En nuestro mundo de rápidos cambios, la necesidad de información fiable para tomar decisiones con confianza nunca ha sido mayor.

En Ipsos creemos que nuestros clientes necesitan más que un proveedor de datos, necesitan un socio que pueda producir información precisa y relevante y convertirla en una verdad procesable.

Esta es la razón por la que nuestros expertos, apasionadamente curiosos, no sólo proporcionan la medición más precisa, sino que le dan forma para proporcionar una verdadera comprensión de la sociedad, los mercados y las personas.

Para ello utilizamos lo mejor de la ciencia, la tecnología y los conocimientos técnicos y aplicamos los principios de seguridad, simplicidad, rapidez y sustancia a todo lo que hacemos.

Para que nuestros clientes puedan actuar de forma más rápida, inteligente y audaz.

En última instancia, el éxito se reduce a una simple verdad:

**Actúas mejor cuando estás seguro.**

**THANK**

**YOU**

**GAME CHANGERS**

