



QUIÉN ES QUIÉN EN LOS PRECIOS DE LA GASOLINA

PRECIOS VIGENTES EN EL PAÍS DEL 4 AL 10 DE MAYO DE 2020



GOBIERNO DE
MÉXICO

SENER
SECRETARÍA DE ENERGÍA

ECONOMÍA
SECRETARÍA DE ECONOMÍA

PROFECO
PROCURADURÍA FEDERAL
DEL CONSUMIDOR



GOBIERNO DE
MÉXICO

SENER
SECRETARÍA DE ENERGÍA

ECONOMÍA
SECRETARÍA DE ECONOMÍA

PROFECO
PROCURADURÍA FEDERAL
DEL CONSUMIDOR

QUIÉN ES QUIÉN

EN LOS PRECIOS DE LA GASOLINA

Precios vigentes en el país del 4 al 10 de mayo de 2020





QUIÉN ES QUIÉN

EN LOS PRECIOS DE LA GASOLINA

NUEVA REGIONALIZACIÓN



GOBIERNO DE
MÉXICO

SENER
SECRETARÍA DE ENERGÍA

ECONOMÍA
SECRETARÍA DE ECONOMÍA

PROFECO
PROCURADURÍA FEDERAL
DEL CONSUMIDOR

- **8 regiones logísticas** consideradas en la **Política Pública de Almacenamiento Público de Petrolíferos**.
- Regionalización en función de:
 1. **Logística del proceso de importación** del producto;
 2. **Infraestructura** para el transporte por ducto y por ruedas;
 3. **Almacenamiento** en terminales marítimas y terrestres en el país.
- Los consumidores pueden consultar en la página de la Profeco (<https://combustibles.profeco.gob.mx/>) un análisis semanal con información detallada sobre la región donde se observa la mayor cantidad de posibles abusos en el precio de los combustibles por parte de los permisionarios.



QUIÉN ES QUIÉN EN LOS PRECIOS DE LA GASOLINA

NUEVA REGIONALIZACIÓN

Basada en la Política Pública de Almacenamiento
Mínimo de Petrolíferos



GOBIERNO DE
MÉXICO

SENER
SECRETARÍA DE ENERGÍA

ECONOMÍA
SECRETARÍA DE ECONOMÍA

PROFECO
PROCURADURÍA FEDERAL
DEL CONSUMIDOR

- Región Noroeste
- Región Norte
- Región Noreste
- Región Occidente
- Región Centro
- Región Golfo
- Región Sur
- Región Sureste





QUIÉN ES QUIÉN EN LOS PRECIOS DE LA GASOLINA

ESTACIONES DE SERVICIO
CON PRECIOS
MÁS ALTOS DE GASOLINA REGULAR EN LAS 8 REGIONES
Precios vigentes en el país del 4 al 10 de mayo de 2020



GOBIERNO DE
MÉXICO

SENER
SECRETARÍA DE ENERGÍA

ECONOMÍA
SECRETARÍA DE ECONOMÍA

PROFECO
PROCURADURÍA FEDERAL
DEL CONSUMIDOR

MARCA	REGIÓN	ENTIDAD	MUNICIPIO	DOMICILIO	PRECIO TAR	PRECIO PÚBLICO PROMEDIO	INDICADOR GANANCIA
REDCO	NOROESTE	SONORA	HERMOSILLO	CARRETERA HERMOSILLO-BAHÍA DE KINO NO. 290	\$15.68	\$19.01	\$2.72
PEMEX	OCCIDENTE	MICHOACÁN	CHERÁN	CARRETERA CHERAN-NAHUATZEN KM 2.5	\$15.10	\$18.80	\$3.03
PEMEX	SUR	GUERRERO	TAXCO DE ALARCÓN	CARRETERA FEDERAL MÉXICO-ACAPULCO KM 158+500	\$14.87	\$18.64	\$3.15
PEMEX	NORTE	DURANGO	TLAHUALILO	PRIMERO DE MAYO Y J. AGUSTÍN CASTRO	\$15.03	\$17.83	\$2.25
PEMEX	NORESTE	TAMAULIPAS	VICTORIA	CARRETERA NACIONAL LIBRE VICTORIA-TULA KM 85	\$14.44	\$17.73	\$2.67
TOTAL	CENTRO	CDMX	IZTAPALAPA	CALZADA DE LA VIGA NO. 1395	\$14.96	\$17.52	\$2.75
PEMEX	SURESTE	YUCATÁN	MOTUL	CALLE 26 X 1 TAB. CAT.5651 Y 4359	\$14.02	\$17.49	\$2.85
PEMEX	GOLFO	VERACRUZ	LAS CHOAPAS	BULEVARD ANTONIO M. QUIRASCO NO. 301-G	\$13.66	\$17.09	\$2.83



REDCO
SERVI GAS LA ESPIGA,
SA DE CV

HERMOSILLO
SONORA

\$19.01
por litro



Fuente: Valores estimados por Sener con información de CRE y SAT. El precio al público es un promedio de los precios registrados durante el periodo de referencia. Notas: Excluye zonas fronterizas con estímulo fiscal. Incluye descuentos en TAR.

Regiones consideradas en la Política Pública de Almacenamiento Mínimo de Petrolíferos:
Noroeste: Baja California, Baja California Sur, Sonora, Sinaloa y Nayarit.
Norte: Chihuahua y Durango
Noreste: Coahuila, Nuevo León, Tamaulipas y San Luis Potosí
Occidente: Zacatecas, Aguascalientes, Jalisco, Guanajuato, Michoacán y Colima
Centro: Querétaro, Hidalgo, Tlaxcala, Puebla, Morelos, Estado de México y CDMX
Golfo: Veracruz y Tabasco
Sur: Guerrero, Oaxaca y Chiapas
Sureste: Campeche, Yucatán y Quintana Roo.



QUIÉN ES QUIÉN EN LOS PRECIOS DE LA GASOLINA

ESTACIONES DE SERVICIO
CON PRECIOS

MÁS BAJOS DE GASOLINA REGULAR EN LAS 8 REGIONES

Precios vigentes en el país del 4 al 10 de mayo de 2020



GOBIERNO DE
MÉXICO

SENER
SECRETARÍA DE ENERGÍA

ECONOMÍA
SECRETARÍA DE ECONOMÍA

PROFECO
PROCURADURÍA FEDERAL
DEL CONSUMIDOR

MARCA	REGIÓN	ENTIDAD	MUNICIPIO	DOMICILIO	PRECIO TAR	PRECIO PÚBLICO PROMEDIO	INDICADOR GANANCIA
TOTAL	CENTRO	PUEBLA	PUEBLA	BOULEVARD LA PEDRERA NO. 2929	\$12.30	\$13.85	\$1.28
EXXON MOBIL	NORESTE	SAN LUIS POTOSÍ	CHARCAS	CARRETERA CHARCAS-VENADO NO. 120	\$13.19	\$13.87	\$0.42
EXXON MOBIL	OCCIDENTE	MICHOACÁN	MORELIA	AVENIDA PERIODISMO 1150	\$13.19	\$13.89	\$0.54
PEMEX	GOLFO	VERACRUZ	VERACRUZ	AUTOPISTA CORDOBA-VERACRUZ SENTIDO 2 KM 93.563	\$13.66	\$13.98	\$0.17
US FUEL	NORTE	CHIHUAHUA	CHIHUAHUA	AVENIDA 20 DE NOVIEMBRE NO. 3608	\$14.43	\$14.19	\$0.28
LA GAS	SURESTE	QUINTANA ROO	BENITO JUÁREZ	CARRETERA CANCÚN - TULUM KM 22 MANZANA 13 LOTE 3	\$14.02	\$14.35	\$0.20
COMBUSTIBLES BP	SUR	CHIAPAS	TUXTLA GUTIÉRREZ	LIBRAMIENTO NORTE ORIENTE NO. 2830	\$14.48	\$14.66	\$0.71
PEMEX	NOROESTE	BAJA CALIFORNIA SUR	LA PAZ	CARRETERA AL SUR KM 10.6	\$15.14	\$15.40	\$0.17



TOTAL
GASOLINAS REDGAS,
SA DE CV

PUEBLA
PUEBLA

\$13.85
por litro



Fuente: Valores estimados por Sener con información de CRE y SAT. El precio al público es un promedio de los precios registrados durante el periodo de referencia. Notas: Excluye zonas fronterizas con estímulo fiscal. Incluye descuentos en TAR.

Regiones consideradas en la Política Pública de Almacenamiento Mínimo de Petrolíferos:
Noroeste: Baja California, Baja California Sur, Sonora, Sinaloa y Nayarit.
Norte: Chihuahua y Durango
Noreste: Coahuila, Nuevo León, Tamaulipas y San Luis Potosí
Occidente: Zacatecas, Aguascalientes, Jalisco, Guanajuato, Michoacán y Colima
Centro: Querétaro, Hidalgo, Tlaxcala, Puebla, Morelos, Estado de México y CDMX
Golfo: Veracruz y Tabasco
Sur: Guerrero, Oaxaca y Chiapas
Sureste: Campeche, Yucatán y Quintana Roo.



QUIÉN ES QUIÉN EN LOS PRECIOS DE LA GASOLINA

ESTACIONES DE SERVICIO
CON PRECIOS

MÁS ALTOS DE GASOLINA PREMIUM EN LAS 8 REGIONES

Precios vigentes en el país del 4 al 10 de mayo de 2020



GOBIERNO DE
MÉXICO

SENER
SECRETARÍA DE ENERGÍA

ECONOMÍA
SECRETARÍA DE ECONOMÍA

PROFECO
PROCURADURÍA FEDERAL
DEL CONSUMIDOR

MARCA	REGIÓN	ENTIDAD	MUNICIPIO	DOMICILIO	PRECIO TAR	PRECIO PÚBLICO PROMEDIO	INDICADOR GANANCIA
PEMEX	NOROESTE	SINALOA	ANGOSTURA	CARRETERA 500 KM 25	\$16.97	\$20.99	\$3.32
PEMEX	OCCIDENTE	GUANAJUATO	PÉNJAMO	CARRETERA IRAPUATO-PÉNJAMO KM 46.5	\$14.96	\$20.80	\$4.90
PEMEX	CENTRO	HIDALGO	TASQUILLO	CARRETERA MÉXICO - LAREDO PONIENTE NO. 2	\$14.60	\$20.49	\$4.92
EXXON MOBIL	NORESTE	COAHUILA	MONCLOVA	AVENIDA HUEMAC Y BRASIL S/N	\$14.85	\$19.71	\$4.49
PEMEX	GOLFO	VERACRUZ	COATZACOALCOS	CARRETERA COATZACOALCOS-VILLAHERMOSA KM 35+250	\$13.69	\$19.69	\$5.07
PEMEX	NORTE	DURANGO	POANAS	CARRETERA VILLA UNIÓN - CIENEGUILL S/N SC.	\$15.14	\$19.20	\$3.33
PEMEX	SUR	GUERRERO	TAXCO DE ALARCÓN	AVENIDA DE LOS PLATEROS NO. 333	\$14.90	\$19.20	\$3.61
PEMEX	SURESTE	YUCATÁN	CACALCHÉN	CALLE 21 TABLAJE CATASTRAL 2258	\$14.05	\$18.98	\$4.12



PEMEX
SERVIAVILAS, SA DE CV

ANGOSTURA
SINALOA

\$20.99
por litro



Fuente: Valores estimados por Sener con información de CRE y SAT. El precio al público es un promedio de los precios registrados durante el periodo de referencia. Notas: Excluye zonas fronterizas con estímulo fiscal. Incluye descuentos en TAR.

Regiones consideradas en la Política Pública de Almacenamiento Mínimo de Petrolíferos:

Noroeste: Baja California, Baja California Sur, Sonora, Sinaloa y Nayarit.

Norte: Chihuahua y Durango

Noreste: Coahuila, Nuevo León, Tamaulipas y San Luis Potosí

Occidente: Zacatecas, Aguascalientes, Jalisco, Guanajuato, Michoacán y Colima

Centro: Querétaro, Hidalgo, Tlaxcala, Puebla, Morelos, Estado de México y CDMX

Golfo: Veracruz y Tabasco

Sur: Guerrero, Oaxaca y Chiapas

Sureste: Campeche, Yucatán y Quintana Roo.



QUIÉN ES QUIÉN EN LOS PRECIOS DE LA GASOLINA

ESTACIONES DE SERVICIO
CON PRECIOS

MÁS BAJOS DE GASOLINA PREMIUM EN LAS 8 REGIONES

Precios vigentes en el país del 4 al 10 de mayo de 2020



GOBIERNO DE
MÉXICO

SENER
SECRETARÍA DE ENERGÍA

ECONOMÍA
SECRETARÍA DE ECONOMÍA

PROFECO
PROCURADURÍA FEDERAL
DEL CONSUMIDOR

MARCA	REGIÓN	ENTIDAD	MUNICIPIO	DOMICILIO	PRECIO TAR	PRECIO PÚBLICO PROMEDIO	INDICADOR GANANCIA
PEMEX	GOLFO	VERACRUZ	VERACRUZ	RIO TUXPAN 57	\$13.69	\$13.95	\$0.16
COMBUSTIBLES BP	CENTRO	PUEBLA	SAN MARTÍN TEXMELUCAN	CAMINO A SAN SALVADOR EL VERDE NO. 146	\$14.61	\$14.27	\$0.28
PEMEX	SURESTE	YUCATÁN	KANASÍN	CARRETERA FEDERAL MERIDA - PUERTO JUÁREZ KM 10.50 MARGEN DERECHO	\$14.05	\$14.63	\$0.43
PEMEX	NORESTE	TAMAULIPAS	ALTAMIRA	CARRETERA TAMPICO-MANTE KM 11.5 NO. 409	\$13.69	\$14.90	\$0.98
EXXON MOBIL	OCCIDENTE	MICHOACÁN	MORELIA	AVENIDA PASEO DE LA REPUBLICA NO. 3745	\$12.79	\$14.90	\$1.75
PEMEX	SUR	CHIAPAS	CACAHOATÁN	PARCELA NO. 323 ZI P/1 KM 4 S/N CARRETERA CACAHOATAN-UNIÓN JUÁREZ	\$14.77	\$15.09	\$0.20
PEMEX	NOROESTE	SINALOA	MAZATLÁN	AVENIDA CAMARÓN SABALO ESQUINA SERVIDUMBRE DE PASO S/N	\$15.01	\$15.38	\$0.26
PETROLAGUNA	NORTE	DURANGO	GÓMEZ PALACIO	AGUAMARINA NO. 401 PONIENTE	\$14.81	\$15.66	\$0.67



PEMEX
AUTOSERVICIO JANO,
SA DE CV

VERACRUZ
VERACRUZ

\$13.95
por litro



Fuente: Valores estimados por Sener con información de CRE y SAT. El precio al público es un promedio de los precios registrados durante el periodo de referencia.
Notas: Excluye zonas fronterizas con estímulo fiscal. Incluye descuentos en TAR.

Regiones consideradas en la Política Pública de Almacenamiento Mínimo de Petrolíferos:
Noroeste: Baja California, Baja California Sur, Sonora, Sinaloa y Nayarit.
Norte: Chihuahua y Durango
Noreste: Coahuila, Nuevo León, Tamaulipas y San Luis Potosí
Occidente: Zacatecas, Aguascalientes, Jalisco, Guanajuato, Michoacán y Colima
Centro: Querétaro, Hidalgo, Tlaxcala, Puebla, Morelos, Estado de México y CDMX
Golfo: Veracruz y Tabasco
Sur: Guerrero, Oaxaca y Chiapas
Sureste: Campeche, Yucatán y Quintana Roo.



QUIÉN ES QUIÉN EN LOS PRECIOS DE LA GASOLINA

ESTACIONES DE SERVICIO
CON PRECIOS
MÁS ALTOS DE DIÉSEL EN LAS 8 REGIONES
Precios vigentes en el país del 4 al 10 de mayo de 2020



GOBIERNO DE
MÉXICO

SENER
SECRETARÍA DE ENERGÍA

ECONOMÍA
SECRETARÍA DE ECONOMÍA

PROFECO
PROCURADURÍA FEDERAL
DEL CONSUMIDOR

MARCA	REGIÓN	ENTIDAD	MUNICIPIO	DOMICILIO	PRECIO TAR	PRECIO PÚBLICO PROMEDIO	INDICADOR GANANCIA
PEMEX 	OCCIDENTE	MICHOACÁN	TIQUICHEO DE NICOLÁS ROMERO	CARRETERA TIQUICHEO-MORELIAS/N	\$15.91	\$22.00	\$5.04
PEMEX 	NOROESTE	SINALOA	CULIACÁN	CARRETERA A IMA LA 11320	\$17.17	\$21.50	\$3.67
PEMEX 	CENTRO	HIDALGO	TASQUILLO	CARRETERA MÉXICO - LAREDO PONIENTE NO. 2	\$15.55	\$20.99	\$4.53
PEMEX 	SUR	GUERRERO	JUAN R. ESCUDERO	CARRETERA MÉXICO-ACAPULCO KM 332-4	\$15.63	\$20.99	\$4.48
LA GAS 	SURESTE	CAMPECHE	HECELCHAKÁN	CARRETERA FEDERAL CAMPECHE - MÉRIDA TRAMO TENABO - HECELCHAKAN KM 53+260 MARGEN DERECHO	\$15.37	\$20.59	\$4.35
GAS 57 	NORESTE	COAHUILA	MONCLOVA	CARRETERA 57 KM 10.5	\$15.79	\$20.55	\$4.03
PEMEX 	GOLFO	VERACRUZ	PUEBLO VIEJO	CARRETERA NACIONAL BENITO JUÁREZ NO. 103	\$14.64	\$20.54	\$5.03
PEMEX 	NORTE	DURANGO	VICENTE GUERRERO	CARRETERA PANAMERICANA KM 870 S/N	\$16.09	\$20.12	\$3.32



PEMEX
ESTACIÓN DE SERVICIOS
EL TEMAZCAL, SA DE CV

TIQUICHEO
MICHOACÁN

\$22.00
por litro



Fuente: Valores estimados por Sener con información de CRE y SAT. El precio al público es un promedio de los precios registrados durante el periodo de referencia.
Notas: Excluye zonas fronterizas con estímulo fiscal. Incluye descuentos en TAR.

Regiones consideradas en la Política Pública de Almacenamiento Mínimo de Petrolíferos:
Noroeste: Baja California, Baja California Sur, Sonora, Sinaloa y Nayarit.
Norte: Chihuahua y Durango
Noreste: Coahuila, Nuevo León, Tamaulipas y San Luis Potosí
Occidente: Zacatecas, Aguascalientes, Jalisco, Guanajuato, Michoacán y Colima
Centro: Querétaro, Hidalgo, Tlaxcala, Puebla, Morelos, Estado de México y CDMX
Golfo: Veracruz y Tabasco
Sur: Guerrero, Oaxaca y Chiapas
Sureste: Campeche, Yucatán y Quintana Roo.



QUIÉN ES QUIÉN EN LOS PRECIOS DE LA GASOLINA

ESTACIONES DE SERVICIO
CON PRECIOS
MÁS BAJOS DE DIÉSEL EN LAS 8 REGIONES
Precios vigentes en el país del 4 al 10 de mayo de 2020



GOBIERNO DE
MÉXICO

SENER
SECRETARÍA DE ENERGÍA

ECONOMÍA
SECRETARÍA DE ECONOMÍA

PROFECO
PROCURADURÍA FEDERAL
DEL CONSUMIDOR

MARCA	REGIÓN	ENTIDAD	MUNICIPIO	DOMICILIO	PRECIO TAR	PRECIO PÚBLICO PROMEDIO	INDICADOR GANANCIA
COMBUSTIBLES BP 	CENTRO	PUEBLA	PUEBLA	CAMINO AL BATAN NO. 6976 LOCAL A	\$15.55	\$15.53	\$0.78
PEMEX 	GOLFO	VERACRUZ	VERACRUZ	AVENIDA PORTES GIL NO. 16	\$14.64	\$15.61	\$0.78
COMET FUEL 	NORTE	CHIHUAHUA	AHUMADA	CARRETERA PANAMERICANA Y GOMEZ MORIN /N	\$14.83	\$15.64	\$0.51
PEMEX 	NORESTE	TAMAULIPAS	ALTAMIRA	AVENIDA RIO TAMESI KM 0+700 DESP.580	\$14.64	\$15.71	\$0.82
PEMEX 	SURESTE	YUCATÁN	MÉRIDA	CARRETERA FEDERAL MERIDA-PROGRESO KM 14.59	\$14.93	\$15.74	\$0.63
PEMEX 	OCCIDENTE	MICHOACÁN	LÁZARO CÁRDENAS	AVENIDA PROLONGACIÓN TULIPANES NO. 1544	\$15.05	\$15.98	\$0.74
PEMEX 	NOROESTE	SONORA	HUATABAMPO	AVENIDA DE LOS GENERALES Y CONSTITUCIÓN S/N	\$16.26	\$16.88	\$0.44
PEMEX 	SUR	CHIAPAS	ESCUINTLA	PROLONGACIÓN FRANCISCO I. MADERO NO. 1	\$15.71	\$17.06	\$1.00



COMBUSTIBLES

BP

BP ESTACIONES DE
SERVICIO ENERGÉTICOS,
SA DE CV

PUEBLA
PUEBLA

\$15.53

por litro



Fuente: Valores estimados por Sener con información de CRE y SAT. El precio al público es un promedio de los precios registrados durante el periodo de referencia.
Notas: Excluye zonas fronterizas con estímulo fiscal. Incluye descuentos en TAR.

Regiones consideradas en la Política Pública de Almacenamiento Mínimo de Petrolíferos:
Noroeste: Baja California, Baja California Sur, Sonora, Sinaloa y Nayarit.
Norte: Chihuahua y Durango
Noreste: Coahuila, Nuevo León, Tamaulipas y San Luis Potosí
Occidente: Zacatecas, Aguascalientes, Jalisco, Guanajuato, Michoacán y Colima
Centro: Querétaro, Hidalgo, Tlaxcala, Puebla, Morelos, Estado de México y CDMX
Golfo: Veracruz y Tabasco
Sur: Guerrero, Oaxaca y Chiapas
Sureste: Campeche, Yucatán y Quintana Roo.

INDICADORES DE GANANCIAS POR MARCA

GASOLINA REGULAR, PREMIUM Y DIÉSEL

4 AL 10 DE MAYO DE 2020, NACIONAL (PESOS/LT)

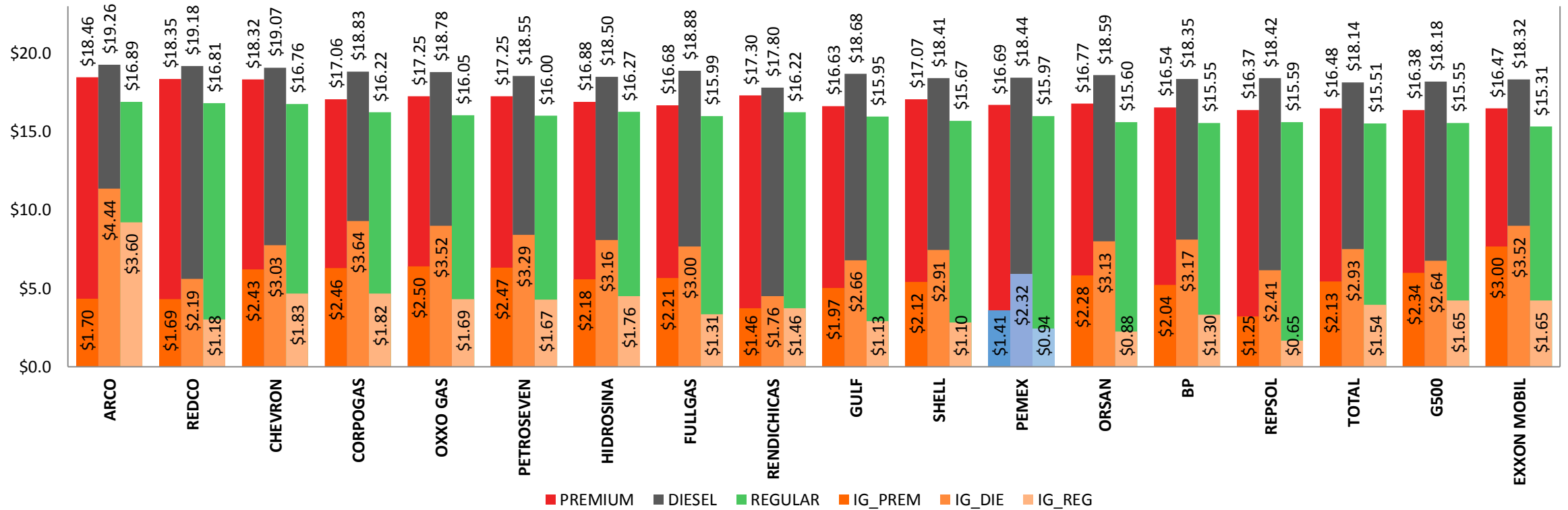


GOBIERNO DE
MÉXICO

SENER
SECRETARÍA DE ENERGÍA

ECONOMÍA
SECRETARÍA DE ECONOMÍA

PROFECO
PROCURADURÍA FEDERAL
DEL CONSUMIDOR



Fuente: Valores estimados por SENER con información de CRE y SAT.
 Notas: Marcas más representativas;
 Excluye zonas fronterizas con estímulo fiscal.
 El indicador de ganancia de las compañías importadoras
 incluye el margen al mayoreo.
 Incluye descuentos en TAR.



**GOBIERNO DE
MÉXICO**

SENER
SECRETARÍA DE ENERGÍA

ECONOMÍA
SECRETARÍA DE ECONOMÍA

PROFECO
PROCURADURÍA FEDERAL
DEL CONSUMIDOR

Región Centro



QUIÉN ES QUIÉN EN LOS PRECIOS DE LA GASOLINA

ESTACIONES DE SERVICIO
CON INDICADORES DE GANANCIA
MÁS ALTOS DE GASOLINA REGULAR

Precios vigentes en el país del 4 al 10 de mayo de 2020



GOBIERNO DE
MÉXICO

SENER
SECRETARÍA DE ENERGÍA

ECONOMÍA
SECRETARÍA DE ECONOMÍA

PROFECO
PROCURADURÍA FEDERAL
DEL CONSUMIDOR

RAZÓN SOCIAL	REGIÓN	ENTIDAD	MUNICIPIO	DOMICILIO	PRECIO TAR	PRECIO PÚBLICO PROMEDIO	INDICADOR GANANCIA
AUTOEXPRESS GSM, S. A. DE C. V.	CENTRO	ESTADO DE MÉXICO	POLOTITLÁN	AUTOPISTA MÉXICO-QUERETARO KM 119 MARGEN IZQUIERDO	\$14.57	\$17.75	\$2.60
JOSÉ LUIS TRUJILLO CARIÑO	CENTRO	PUEBLA	CHILA	KM 188+860 CARRETERA PUEBLA-OAXACA	\$14.57	\$17.63	\$2.40
SERVICIO JARDINES DEL PEDREGAL, S. A. DE C. V.	CENTRO	CIUDAD DE MÉXICO	ÁLVARO OBREGÓN	AVENIDA DE LAS FUENTES NO. 490	\$14.97	\$17.54	\$2.83
INMOBILIARIA CORSAL, S. A. DE C. V.	CENTRO	CIUDAD DE MÉXICO	IZTAPALAPA	CALZADA DE LA VIGA NO. 1395	\$14.96	\$17.52	\$2.75
GASOLINERÍA LOMALINDA 0194, S. A. DE C. V.	CENTRO	CIUDAD DE MÉXICO	MIGUEL HIDALGO	PASEO DE LA REFORMA NO. 1005	\$14.97	\$17.51	\$2.73
SERVICIOS LA CAÑADA, S. A. DE C. V.	CENTRO	CIUDAD DE MÉXICO	ÁLVARO OBREGÓN	PERIFÉRICO SUR NO. 3352	\$14.97	\$17.15	\$2.49
GUADALUPE ENRIQUEZ ESPINOSA	CENTRO	PUEBLA	GUADALUPE	JUAN HERRERA S/N	\$14.75	\$17.11	\$1.82
REFACCIONES MODERNAS ROMERO HNOS, S. A. DE C. V.	CENTRO	CIUDAD DE MÉXICO	IZTAPALAPA	AVENIDA ERMITA IZTAPALAPA NO. 4020	\$14.96	\$17.02	\$1.72
APROVECHAMIENTOS Y SERVICIOS, S. A. DE C. V.	CENTRO	CIUDAD DE MÉXICO	MIGUEL HIDALGO	PRESA DON MARTIN NO. 71	\$14.97	\$17.01	\$1.69
CONSORCIO GASOLINERO PLUS, S. A. DE C. V.	CENTRO	CIUDAD DE MÉXICO	BENITO JUÁREZ	AVENIDA UNIVERSIDAD NO. 1291 ESQUINA COYOACÁN	\$14.97	\$17.00	\$2.30

Fuente: Valores estimados por Sener con información de CRE y SAT. El precio al público es un promedio de los precios registrados durante el periodo de referencia.
Notas: Marcas más representativas. Excluye zonas fronterizas con estímulo fiscal. Incluye descuentos en TAR.



QUIÉN ES QUIÉN EN LOS PRECIOS DE LA GASOLINA

ESTACIONES DE SERVICIO
CON INDICADORES DE GANANCIA
MÁS BAJOS DE GASOLINA REGULAR

Precios vigentes en el país del 4 al 10 de mayo de 2020



GOBIERNO DE
MÉXICO

SENER
SECRETARÍA DE ENERGÍA

ECONOMÍA
SECRETARÍA DE ECONOMÍA

PROFECO
PROCURADURÍA FEDERAL
DEL CONSUMIDOR

RAZÓN SOCIAL	REGIÓN	ENTIDAD	MUNICIPIO	DOMICILIO	PRECIO TAR	PRECIO PÚBLICO PROMEDIO	INDICADOR GANANCIA
ESTACIÓN DE SERVICIO GESA, S. A. DE C. V.	CENTRO	HIDALGO	MINERAL DE LA REFORMA	AVENIDA SAN MARCOS NO. 76	\$13.19	\$13.79	\$0.46
LUDJOSA-GASO, S. A. DE C. V.	CENTRO	HIDALGO	PACHUCA DE SOTO	AVENIDA FRANCISCO I. MADERO NO. 1002	\$13.19	\$13.85	\$0.51
GASOLINAS REDGAS, S. A. DE C. V.	CENTRO	PUEBLA	PUEBLA	BOULEVARD LA PEDRERA NO. 2929	\$12.30	\$13.85	\$1.28
HIDROCARBUROS HIDALGUENSES, S. A. DE C. V.	CENTRO	HIDALGO	TULANCINGO DE BRAVO	CARRETERA ESTATAL TULANCINGO CUAUTEPEC NO. 3560 KM 3.00 MARGEN DERECHO	\$13.19	\$13.86	\$0.45
CAPILLA GAS, S. A. DE C. V.	CENTRO	ESTADO DE MÉXICO	TIANGUISTENCO	CARRETERA SANTIAGO TIANGUISTENCO-LA MARQUESA KM 16	\$13.19	\$13.90	\$0.50
ESTACIÓN DE SERVICIO LA NORIA NAPATECO, S. A. DE C. V.	CENTRO	HIDALGO	TULANCINGO DE BRAVO	AVENIDA PRINCIPAL NO. 4210	\$13.19	\$13.91	\$0.49
ESTACIÓN DE SERVICIO TEZONTEPEC, S. A. DE C. V.	CENTRO	HIDALGO	TEZONTEPEC DE ALDAMA	INSURGENTES NO. 45	\$13.19	\$13.99	\$0.59
JOSÉ LUIS GARCÍA Y GARCÍA	CENTRO	HIDALGO	ACAXOCHITLÁN	CARRETERA MÉXICO-TUXPAN KM 166	\$13.19	\$14.02	\$0.56
SERVICIO CATORCE SUR, S. A. DE C. V.	CENTRO	PUEBLA	PUEBLA	PROLONGACIÓN 14 SUR NO. 8702	\$14.58	\$14.05	\$0.16
AUTO SERVICIO ANGELOPOLIS, S. A. DE C. V.	CENTRO	PUEBLA	SAN ANDRÉS CHOLULA	BOULEVARD ATLIXCAYOTL NO. 4504	\$14.58	\$14.06	\$0.17

Fuente: Valores estimados por Sener con información de CRE y SAT. El precio al público es un promedio de los precios registrados durante el periodo de referencia.
Notas: Marcas más representativas. Excluye zonas fronterizas con estímulo fiscal. Incluye descuentos en TAR.



QUIÉN ES QUIÉN EN LOS PRECIOS DE LA GASOLINA

ESTACIONES DE SERVICIO
CON INDICADORES DE GANANCIA
MÁS ALTOS DE GASOLINA PREMIUM

Precios vigentes en el país del 4 al 10 de mayo de 2020



GOBIERNO DE
MÉXICO

SENER
SECRETARÍA DE ENERGÍA

ECONOMÍA
SECRETARÍA DE ECONOMÍA

PROFECO
PROCURADURÍA FEDERAL
DEL CONSUMIDOR

RAZÓN SOCIAL	REGIÓN	ENTIDAD	MUNICIPIO	DOMICILIO	PRECIO TAR	PRECIO PÚBLICO PROMEDIO	INDICADOR GANANCIA
CERES MÉXICO, S. A. DE C. V.	CENTRO	HIDALGO	TASQUILLO	CARRETERA MÉXICO - LAREDO PONIENTE NO. 2	\$14.60	\$20.49	\$4.92
LAS MEJORES ESTACIONES, S. A. DE C. V.	CENTRO	QUERÉTARO	SAN JUAN DEL RÍO	KM 77+200 CARRETERA SAN JUAN DEL RIO-PACHUCA	\$14.81	\$19.97	\$4.30
ADMINISTRADORA DE ESTACIONES DE SERVICIO, S. A. DE C. V.	CENTRO	ESTADO DE MÉXICO	TEXCOCO	CARRETERA LOS REYES TEXCOCO - LIBRE LECHERÍA KM 2	\$15.11	\$19.78	\$4.33
DIGEPE, S. A. DE C. V.	CENTRO	PUEBLA	TECAMACHALCO	CARRETERA LOCAL A SAN MATEO TLAIXPAN KM 1	\$14.61	\$19.77	\$4.31
LAS MEJORES ESTACIONES, S. A. DE C. V.	CENTRO	HIDALGO	NOPALA DE VILLAGRÁN	CARRETERA MÉXICO-HUICHAPAN KM 147	\$14.60	\$19.75	\$4.31
HIDROCARBUROS HESMAR IXMIQUILPAN, S. A. DE C. V.	CENTRO	HIDALGO	IXMIQUILPAN	CARRETERA IXMIQUILPAN CARDONAL NO. 52	\$14.60	\$19.20	\$3.81
LAS MEJORES ESTACIONES, S. A. DE C. V.	CENTRO	HIDALGO	ATOTONILCO DE TULA	CARRETERA ATOTONILCO-VITO S/N	\$14.60	\$19.09	\$3.81
DESARROLLADORA DE SERVICIOS OMEGA, S. A. DE C. V.	CENTRO	ESTADO DE MÉXICO	TEPETLAOXTOC	CARRETERA FEDERAL MÉXICO-TLAXCALA KM 31	\$15.11	\$18.99	\$3.23
NOVOGAS LA GRIEGA, S. A. DE C. V.	CENTRO	QUERÉTARO	EL MARQUÉS	CARRETERA CHICHIMEQUILLAS KM 12 700 LA GRIEGA	\$14.81	\$18.99	\$3.50
QUMAR GASOLINERAS, S. A. DE C. V.	CENTRO	HIDALGO	ATOTONILCO DE TULA	CARRETERA FEDERAL JOROBAS TULA KM 10	\$14.60	\$18.99	\$3.72

Fuente: Valores estimados por Sener con información de CRE y SAT. El precio al público es un promedio de los precios registrados durante el periodo de referencia.
Notas: Marcas más representativas. Excluye zonas fronterizas con estímulo fiscal. Incluye descuentos en TAR.



QUIÉN ES QUIÉN EN LOS PRECIOS DE LA GASOLINA

ESTACIONES DE SERVICIO
CON INDICADORES DE GANANCIA
MÁS BAJOS DE GASOLINA PREMIUM

Precios vigentes en el país del 4 al 10 de mayo de 2020



GOBIERNO DE
MÉXICO

SENER
SECRETARÍA DE ENERGÍA

ECONOMÍA
SECRETARÍA DE ECONOMÍA

PROFECO
PROCURADURÍA FEDERAL
DEL CONSUMIDOR

RAZÓN SOCIAL	REGIÓN	ENTIDAD	MUNICIPIO	DOMICILIO	PRECIO TAR	PRECIO PÚBLICO PROMEDIO	INDICADOR GANANCIA
SÚPER SERVICIO ARDUALES, S. A. DE C. V.	CENTRO	ESTADO DE MÉXICO	SAN MATEO ATENCO	BOULEVARD LAS TORRES SOLIDARIDAD NO. 500	\$12.79	\$14.26	\$1.20
ESTACIÓN EL OCOTAL, S. A. DE C. V.	CENTRO	PUEBLA	SAN MARTÍN TEXMELUCAN	CAMINO A SAN SALVADOR EL VERDE NO. 146	\$14.61	\$14.27	\$0.28
ESTACIÓN DE SERVICIO ARTEMISA, S. A. DE C. V.	CENTRO	PUEBLA	PUEBLA	BOULEVARD ESTEBAN DE ANTUÑANO NO. 51	\$14.61	\$14.30	\$0.36
ESTACIÓN DE SERVICIO ALEJO, S. A. DE C. V.	CENTRO	PUEBLA	PUEBLA	BOULEVARD HERMANOS SERDAN NO. 800	\$14.61	\$14.30	\$0.36
ESTACIÓN DE SERVICIO ESENCIA, S. A. DE C. V.	CENTRO	PUEBLA	PUEBLA	BOULEVARD ESTEBAN DE ANTUÑANO NO. 161	\$14.61	\$14.30	\$0.36
GASOLINERA RASAGUI, S. A. DE C. V.	CENTRO	PUEBLA	PUEBLA	AVENIDA MANUEL ESPINOSA YGLESIAS NO. 3101	\$14.61	\$14.33	\$0.38
GASOLINAS REDGAS, S. A. DE C. V.	CENTRO	PUEBLA	PUEBLA	BOULEVARD LA PEDRERA NO. 2929	\$14.61	\$14.38	\$0.36
GASOLINERA LA ONCE, S. A. DE C. V.	CENTRO	PUEBLA	PUEBLA	PROLONGACIÓN 11 SUR NO. 5324	\$14.61	\$14.39	\$0.43
SERVICIO CATORCE SUR, S. A. DE C. V.	CENTRO	PUEBLA	PUEBLA	PROLONGACIÓN 14 SUR NO. 8702	\$14.61	\$14.45	\$0.48
LAS PALMAS DE PUEBLA, S. A. DE C. V.	CENTRO	PUEBLA	PUEBLA	16 DE SEPTIEMBRE CARRETERA VALSEQUILLO S/N	\$14.61	\$14.45	\$0.48

Fuente: Valores estimados por Sener con información de CRE y SAT. El precio al público es un promedio de los precios registrados durante el periodo de referencia.
Notas: Marcas más representativas. Excluye zonas fronterizas con estímulo fiscal. Incluye descuentos en TAR.



QUIÉN ES QUIÉN EN LOS PRECIOS DE LA GASOLINA

ESTACIONES DE SERVICIO
CON INDICADORES DE GANANCIA
MÁS ALTOS DE DIÉSEL

Precios vigentes en el país del 4 al 10 de mayo de 2020



GOBIERNO DE
MÉXICO

SENER
SECRETARÍA DE ENERGÍA

ECONOMÍA
SECRETARÍA DE ECONOMÍA

PROFECO
PROCURADURÍA FEDERAL
DEL CONSUMIDOR

RAZÓN SOCIAL	REGIÓN	ENTIDAD	MUNICIPIO	DOMICILIO	PRECIO TAR	PRECIO PÚBLICO PROMEDIO	INDICADOR GANANCIA
CERES MÉXICO, S. A. DE C. V.	CENTRO	HIDALGO	TASQUILLO	CARRETERA MÉXICO - LAREDO PONIENTE NO. 2	\$15.55	\$20.99	\$4.53
SERVIARAGON, S. A. DE C. V.	CENTRO	PUEBLA	CHIAUTLA	KM 1 CARRETERA A CHIAUTLA-PUEBLA	\$15.55	\$20.89	\$5.24
COMERCIALIZADORA DE ATEMPAN, S. A. DE C. V.	CENTRO	PUEBLA	ATEMPAN	5 ORIENTE NO. 48	\$15.43	\$20.45	\$4.15
COMERCIALIZADORA DE ATEMPAN, S. A. DE C. V.	CENTRO	PUEBLA	ATEMPAN	CARRETERA FEDERAL NO. 129 KM 144 MAS 600	\$15.43	\$20.43	\$4.13
PETROFIGUES EL SOL III, S. A. DE C. V.	CENTRO	QUERÉTARO	QUERÉTARO	BOULEVARD BERNARDO QUINTANA ARRIOJA NO. 4189	\$15.85	\$20.32	\$3.79
SERVICIO SAN FRANCISCO ASSISI, S. A. DE C. V.	CENTRO	PUEBLA	TEZIUTLÁN	AVENIDA HIDALGO NO. 2	\$15.43	\$20.20	\$3.99
SERVICIO LOS CUES, S. A. DE C. V.	CENTRO	HIDALGO	IXMIQUILPAN	AVENIDA INSURGENTES NO. 99	\$15.55	\$20.15	\$4.47
GRUPO EMPRESARIAL ZAYHA, S. A. DE C. V.	CENTRO	HIDALGO	IXMIQUILPAN	AVENIDA INSURGENTES PONIENTE NO. 116	\$15.19	\$20.04	\$4.02
COMBUSTIBLES TUZÓS, S. A. DE C. V.	CENTRO	HIDALGO	MINERAL DE LA REFORMA	AVENIDA SANTA CECILIA NO. 169	\$15.19	\$19.99	\$4.72
SERVICIO SUJUXI, S. A. DE C. V.	CENTRO	ESTADO DE MÉXICO	TECÁMAC	CARRETERA TECAMAC-TEOTIHUACAN KM 2+500 S/N	\$15.31	\$19.99	\$3.94

Fuente: Valores estimados por Sener con información de CRE y SAT. El precio al público es un promedio de los precios registrados durante el periodo de referencia.
Notas: Marcas más representativas. Excluye zonas fronterizas con estímulo fiscal. Incluye descuentos en TAR.



QUIÉN ES QUIÉN EN LOS PRECIOS DE LA GASOLINA

ESTACIONES DE SERVICIO
CON INDICADORES DE GANANCIA
MÁS BAJOS DE DIÉSEL

Precios vigentes en el país del 4 al 10 de mayo de 2020



GOBIERNO DE
MÉXICO

SENER
SECRETARÍA DE ENERGÍA

ECONOMÍA
SECRETARÍA DE ECONOMÍA

PROFECO
PROCURADURÍA FEDERAL
DEL CONSUMIDOR

RAZÓN SOCIAL	REGIÓN	ENTIDAD	MUNICIPIO	DOMICILIO	PRECIO TAR	PRECIO PÚBLICO PROMEDIO	INDICADOR GANANCIA
SÚPER SERVICIO OVINIA, S. A. DE C. V.	CENTRO	PUEBLA	PUEBLA	CAMINO AL BATAN NO. 6976 LOCAL A	\$15.55	\$15.53	\$0.78
OPERADORA DE COMBUSTIBLES VILLAFUERTE, S. A. DE C. V.	CENTRO	HIDALGO	SINGUILUCAN	CARRETERA FEDERAL PACHUCA-TULANCINGO KM 34.7	\$15.19	\$15.84	\$0.46
ELIA HERNÁNDEZ GUTIERREZ	CENTRO	ESTADO DE MÉXICO	ZUMPANGO	CARRETERA ZUMPANGO LOS REYES S/N	\$15.31	\$15.94	\$1.22
GASO PLUS DE HIDALGO, S. A. DE C. V.	CENTRO	HIDALGO	TEZONTEPEC DE ALDAMA	AVENIDA VENUSTIANO CARRANZA NO. 4	\$15.55	\$15.95	\$0.27
SERVICIOS GUAU, S. A. DE C. V.	CENTRO	ESTADO DE MÉXICO	TECÁMAC	CARRETERA MÉXICO - PACHUCA KM 44.56 S/N	\$15.31	\$16.06	\$0.55
MANLIO OMAR PACHECO VALDESPINO	CENTRO	HIDALGO	TOLCAYUCA	AVENIDA JUÁREZ NO. 22	\$15.19	\$16.13	\$0.72
CRI DE PUEBLA, S. A. DE C. V.	CENTRO	PUEBLA	PUEBLA	BOULEVARD FORJADORES DE PUEBLA NO. 8960	\$15.55	\$16.17	\$0.47
AUTO SERVICIO NENETZINTLA, S. A. DE C. V.	CENTRO	PUEBLA	AMOZOC	KM 22.252 CARRETERA FEDERAL PUEBLA-TEHUACAN	\$15.55	\$16.18	\$0.48
SERVICIO VERA, S. A. DE C. V.	CENTRO	HIDALGO	SANTIAGO TULANTEPEC DE LUGO GUERRERO	CARRETERA MÉXICO TUXPAN KM 84.5	\$15.19	\$16.19	\$0.75
SERVICIO Y CALIDAD OJO DE AGUA, S. A. DE C. V.	CENTRO	PUEBLA	SAN MARTÍN TEXMELUCAN	CAMINO CENTRAL A TLANALAPAN NO. 6	\$15.55	\$16.20	\$0.45

Fuente: Valores estimados por Sener con información de CRE y SAT. El precio al público es un promedio de los precios registrados durante el periodo de referencia.
Notas: Marcas más representativas. Excluye zonas fronterizas con estímulo fiscal. Incluye descuentos en TAR.

PRECIOS E INDICADORES DE GANANCIAS POR MARCA GASOLINAS Y DIÉSEL, 4 AL 10 DE MAYO DE 2020 CIUDAD DE MÉXICO (PESOS/LT)

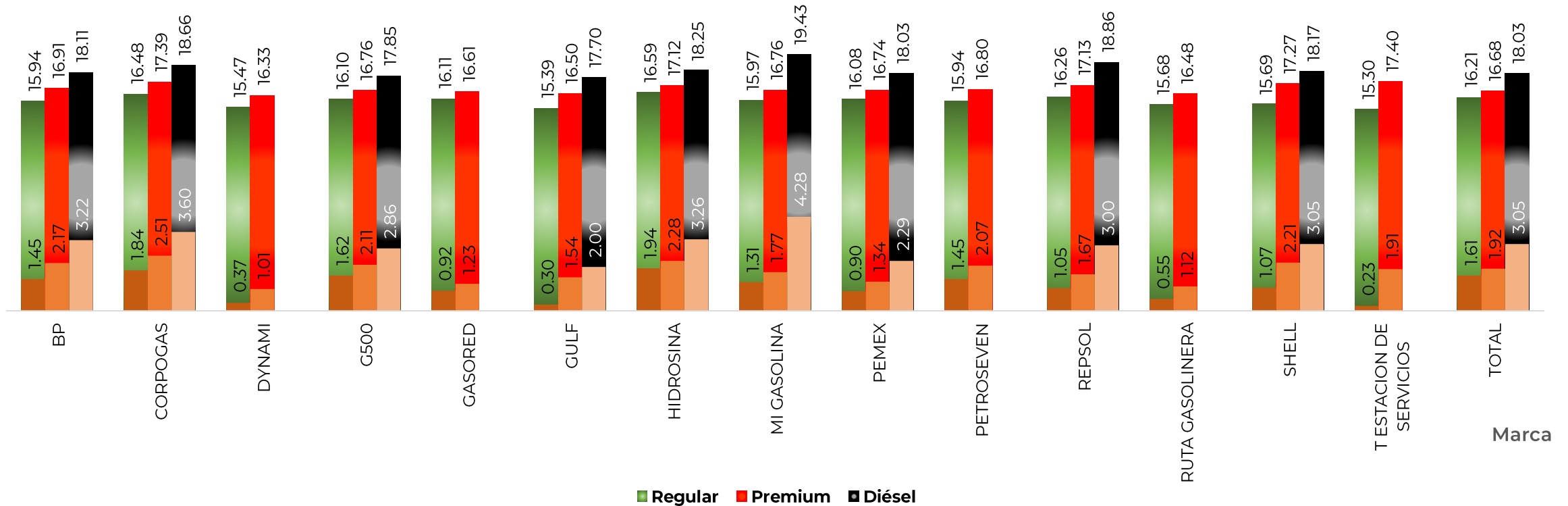


GOBIERNO DE
MÉXICO

SENER
SECRETARÍA DE ENERGÍA

ECONOMÍA
SECRETARÍA DE ECONOMÍA

PROFECO
PROCURADURÍA FEDERAL
DEL CONSUMIDOR



Fuente: Valores estimados con información de CRE y SAT.
Notas: Marcas más representativas;
Excluye zonas fronterizas con estímulo fiscal.
El indicador de ganancia de las compañías importadoras
incluye el margen al mayoreo.
Incluye descuentos estimados en TAR.

PRECIOS E INDICADORES DE GANANCIAS POR MARCA GASOLINAS Y DIÉSEL, 4 AL 10 DE MAYO DE 2020 MÉXICO (PESOS/LT)

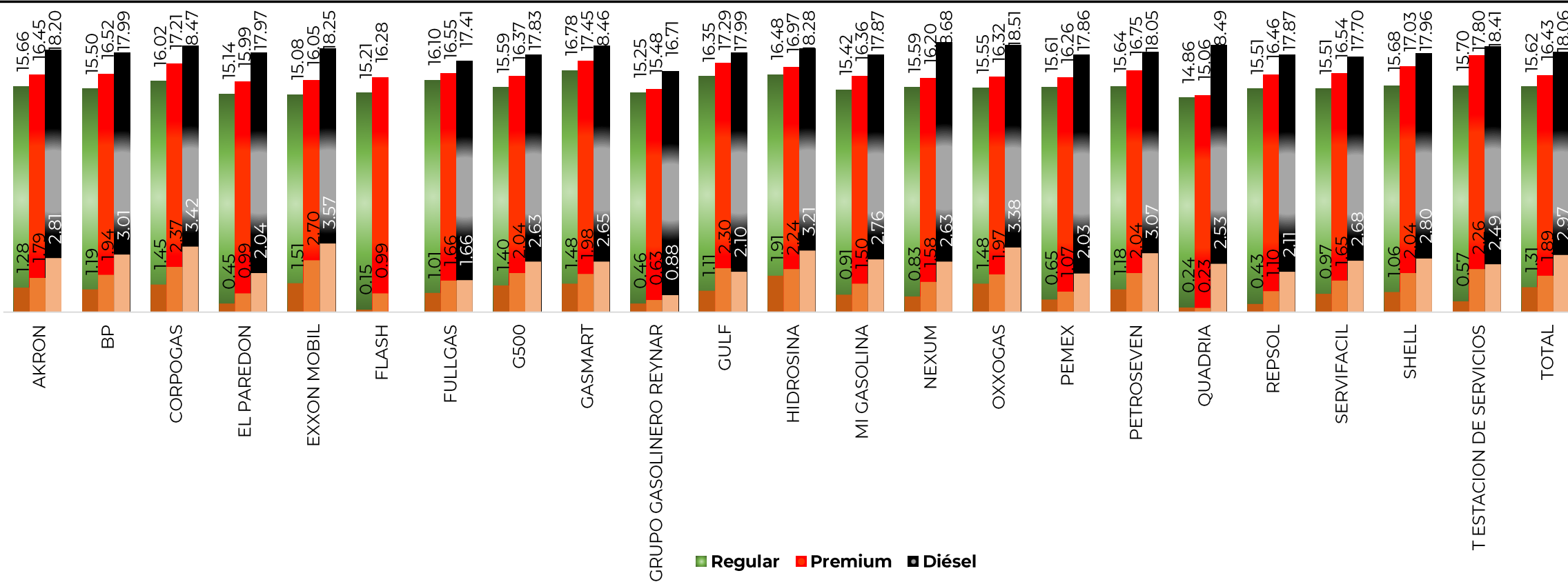


GOBIERNO DE
MÉXICO

SENER
SECRETARÍA DE ENERGÍA

ECONOMÍA
SECRETARÍA DE ECONOMÍA

PROFECO
PROCURADURÍA FEDERAL
DEL CONSUMIDOR



Fuente: Valores estimados con información de CRE y SAT.
Notas: Marcas más representativas;
Excluye zonas fronterizas con estímulo fiscal.
El indicador de ganancia de las compañías importadoras
incluye el margen al mayoreo.
Incluye descuentos estimados en TAR.

PRECIOS E INDICADORES DE GANANCIAS POR MARCA GASOLINAS Y DIÉSEL, 4 AL 10 DE MAYO DE 2020 HIDALGO (PESOS/LT)

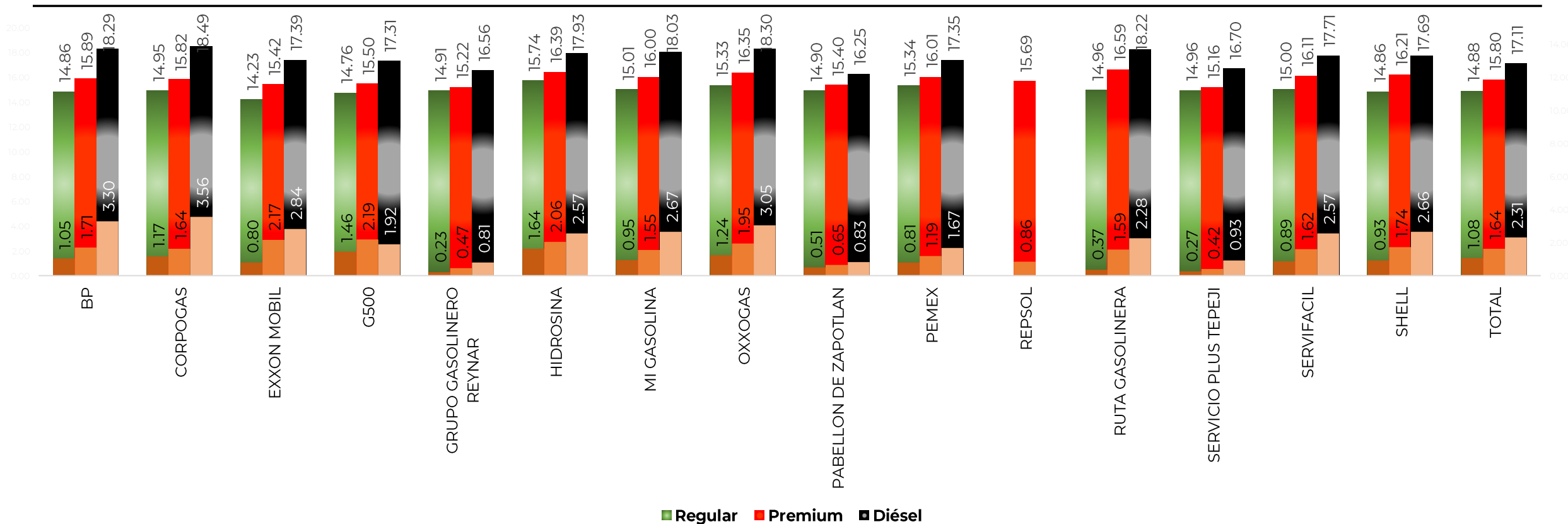


GOBIERNO DE
MÉXICO

SENER
SECRETARÍA DE ENERGÍA

ECONOMÍA
SECRETARÍA DE ECONOMÍA

PROFECO
PROCURADURÍA FEDERAL
DEL CONSUMIDOR



Fuente: Valores estimados con información de CRE y SAT.
Notas: Marcas más representativas;
Excluye zonas fronterizas con estímulo fiscal.
El indicador de ganancia de las compañías importadoras
incluye el margen al mayoreo.
Incluye descuentos estimados en TAR.

PRECIOS E INDICADORES DE GANANCIAS POR MARCA GASOLINAS Y DIÉSEL, 4 AL 10 DE MAYO DE 2020 MORELOS (PESOS/LT)

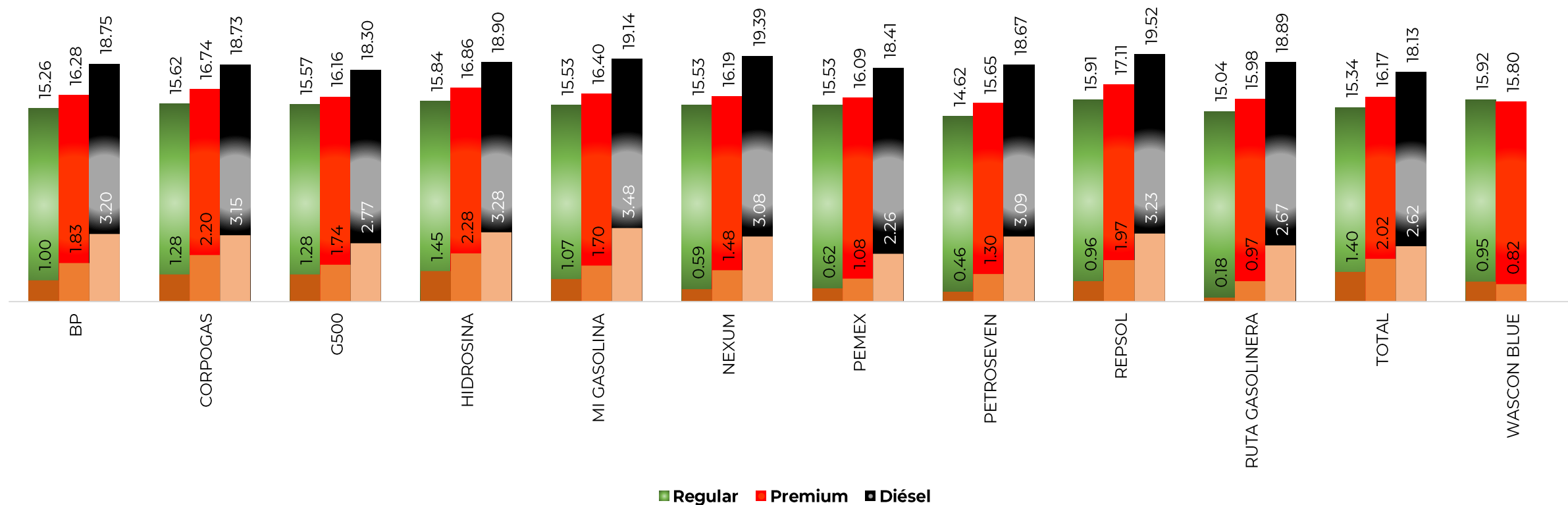


GOBIERNO DE
MÉXICO

SENER
SECRETARÍA DE ENERGÍA

ECONOMÍA
SECRETARÍA DE ECONOMÍA

PROFECO
PROCURADURÍA FEDERAL
DEL CONSUMIDOR



Fuente: Valores estimados con información de CRE y SAT.
Notas: Marcas más representativas;
Excluye zonas fronterizas con estímulo fiscal.
El indicador de ganancia de las compañías importadoras
incluye el margen al mayoreo.
Incluye descuentos estimados en TAR.

PRECIOS E INDICADORES DE GANANCIAS POR MARCA GASOLINAS Y DIÉSEL, 4 AL 10 DE MAYO DE 2020 PUEBLA (PESOS/LT)

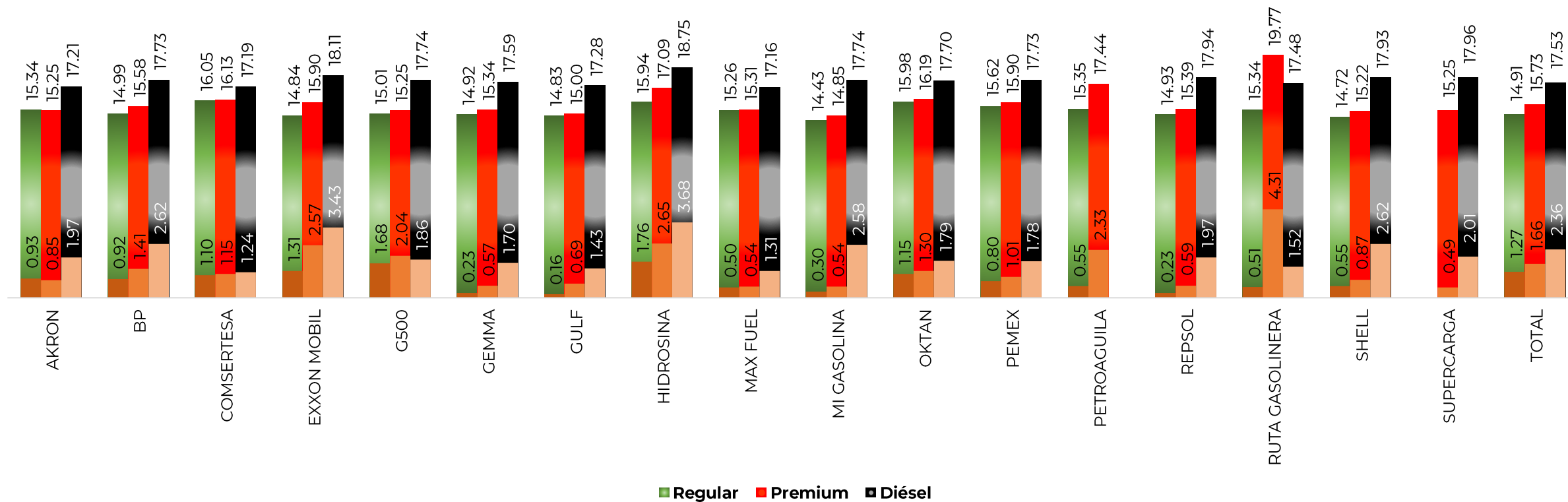


GOBIERNO DE
MÉXICO

SENER
SECRETARÍA DE ENERGÍA

ECONOMÍA
SECRETARÍA DE ECONOMÍA

PROFECO
PROCURADURÍA FEDERAL
DEL CONSUMIDOR



Fuente: Valores estimados con información de CRE y SAT.
Notas: Marcas más representativas;
Excluye zonas fronterizas con estímulo fiscal.
El indicador de ganancia de las compañías importadoras
incluye el margen al mayoreo.
Incluye descuentos estimados en TAR.

PRECIOS E INDICADORES DE GANANCIAS POR MARCA GASOLINAS Y DIÉSEL, 4 AL 10 DE MAYO DE 2020 QUERÉTARO (PESOS/LT)

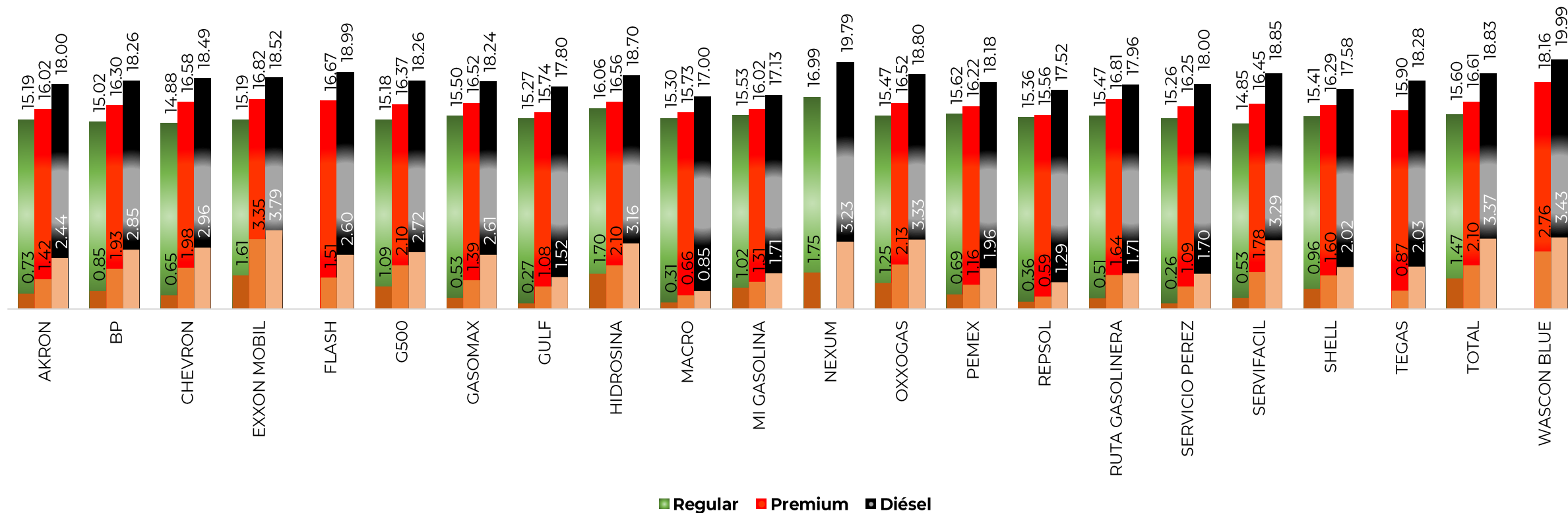


GOBIERNO DE
MÉXICO

SENER
SECRETARÍA DE ENERGÍA

ECONOMÍA
SECRETARÍA DE ECONOMÍA

PROFECO
PROCURADURÍA FEDERAL
DEL CONSUMIDOR



Fuente: Valores estimados con información de CRE y SAT.
Notas: Marcas más representativas;
Excluye zonas fronterizas con estímulo fiscal.
El indicador de ganancia de las compañías importadoras
incluye el margen al mayoreo.
Incluye descuentos estimados en TAR.

PRECIOS E INDICADORES DE GANANCIAS POR MARCA GASOLINAS Y DIÉSEL, 4 AL 10 DE MAYO DE 2020 TLAXCALA (PESOS/LT)

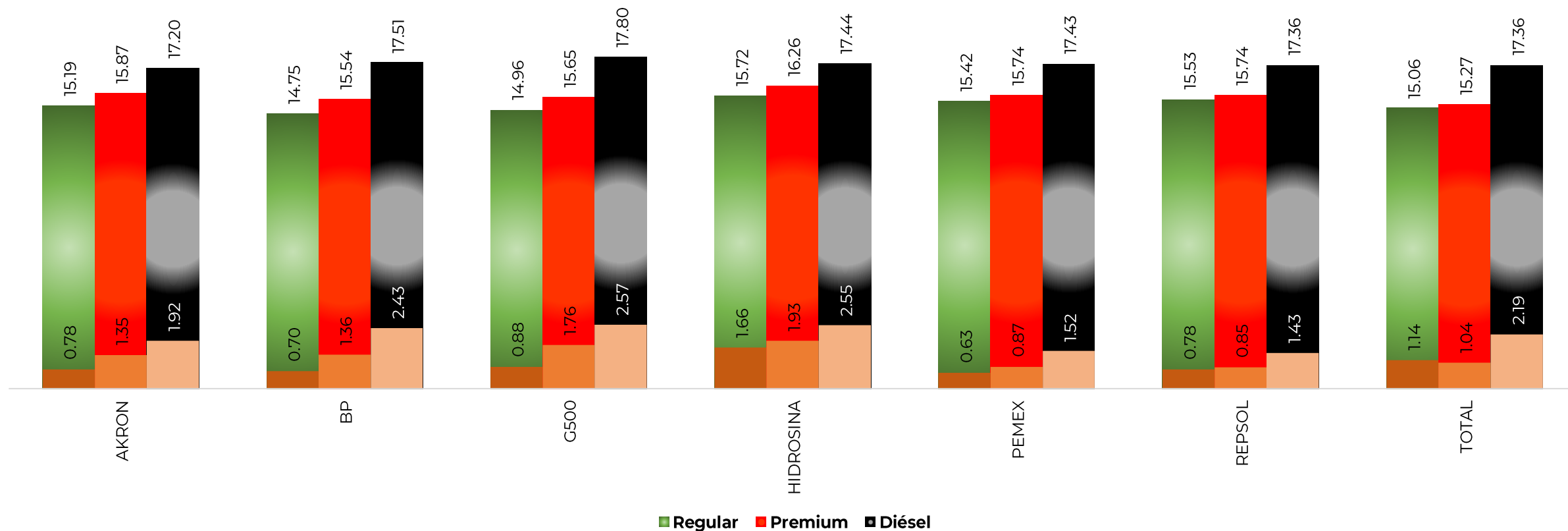


GOBIERNO DE
MÉXICO

SENER
SECRETARÍA DE ENERGÍA

ECONOMÍA
SECRETARÍA DE ECONOMÍA

PROFECO
PROCURADURÍA FEDERAL
DEL CONSUMIDOR



Fuente: Valores estimados con información de CRE y SAT.
 Notas: Marcas más representativas;
 Excluye zonas fronterizas con estímulo fiscal.
 El indicador de ganancia de las compañías importadoras
 incluye el margen al mayoreo.
 Incluye descuentos estimados en TAR.